

Вижте
доходите
на
завършилите

РЕЙТИНГ НА ВИСШИТЕ УЧИЛИЩА В БЪЛГАРИЯ

ВКЛЮЧЕНИ ПРОФЕСИОНАЛНИ НАПРАВЛЕНИЯ:

- Администрация и управление
- Архитектура, строителство и геодезия
- Биологически науки
- Биотехнологии
- Ветеринарна медицина
- Военно дело
- Горско стопанство
- Електротехника, електроника и автоматика
- Енергетика
- Животновъдство
- Здравни грижи
- Изобразително изкуство
- Икономика
- Информатика и компютърни науки
- История и археология
- Комуникационна и компютърна техника
- Математика
- Материали и материалознание
- Машинно инженерство
- Медицина
- Металургия
- Музикално и танцово изкуство
- Национална сигурност
- Науки за земята
- Обществени комуникации и информационни науки
- Обществено здраве
- Общо инженерство
- Педагогика
- Педагогика на обучението по...
- Политически науки
- Право
- Проучване, добив и обработка на полезни изкопаеми
- Психология
- Растениевъдство
- Растителна защита
- Религия и теология
- Социални дейности
- Социология, антропология и науки за културата
- Спорт
- Стоматология
- Театрално и филмово изкуство
- Теория и управление на образованието
- Теория на изкуствата
- Транспорт, корабоплаване и авиация
- Туризъм
- Фармация
- Физически науки
- Филология
- Философия
- Химически науки
- Химически технологии
- Хранителни технологии

2024

<https://rsvu.mon.bg/>

52 професионални направления
51 висши училища • 48 индикатора

РЕЙТИНГ на ВИСШИТЕ УЧИЛИЩА В БЪЛГАРИЯ



РЕЙТИНГОВА
СИСТЕМА НА
ВИСШИТЕ УЧИЛИЩА
В БЪЛГАРИЯ



МИНИСТЕРСТВО
НА ОБРАЗОВАНИЕТО
И НАУКАТА

Настоящата публикация е подготвена от консорциум „ИОО-С“ с подизпълнител „Ропринт“ ЕАД в изпълнение на възложена от Министерството на образованието и науката обществена поръчка с предмет „Създаване на електронна Национална карта на висшето образование в Република България чрез надграждане и развитие на рейтинговата система на висшите училища“. Изданието се базира на данни от Рейтинговата система на висшите училища в България за 2024 г., достъпна в интернет на адрес: <https://rsvu.mon.bg>

Разпространява се безплатно, включително като приложение на 24 часа



Избери висше
училище в България!

Намери си добре
платена работа!



Скъпи кандидат-студенти,

Изборът на висше училище е един от най-трудните. Затова и за поредна година Министерството на образованието и науката се стреми да Ви подпомогне във взимането на това толкова важно решение с Рейтингова система на висшите училища в Република България.

Вече 14 години тя показва най-добрите професионални направления в университетите, за да Ви подпомогне в избора на бъдещия Ви професионален път.

Рейтинговата система на висшите училища в България е уникална и съдържа богата информация за огромното разнообразие от специалности и професионални направления, по които може да се получи висше образование у нас. Сравнител-

ните данни за реализацията на завършилите на пазара на труда, за качеството на преподаване, за учебната среда и материалната база в българските висши училища могат да ви дадат детайлна и обективна информация, на базата на която да формирате своя избор.

Това, което е може би най-важно да знаете – българските висши училища ще Ви предоставят конкурентно образование на световно ниво и основа за бъдещата Ви успешна реализация. Показателно е, че расте интересът от чуждестранни студенти към страната ни, а редица български ученици, приети в европейски университети, избират да продължат образованието си именно тук.

Развитието на Болонския процес и унифицирането на политиките за повишаване качеството на висшето образование в европейското пространство за висше образование създават предпоставки за видимост и предвидимост в по-нататъшния напредък на страната ни като привлекателна учебна дестинация. Заедно с това и партньорствата, които редица български университети развиват със свои партньори от Европа и света, дават допълнителни възможности за квалификация, обмен и взаимни учебни програми.

Уважаеми младежи,

Да бъдеш част от студентската общност днес е път към бъдеща професионална реализация и начин за себеоткриване и себедоказване; за осъществяване на идеи, възможност за промяна на заобикалящия ни свят. Висшето училище е мястото, където идеалите, въображението, усилията, приятелствата, постиженията и грешките намират общ покрив. Където всеки може да открие своето призвание и лична причина да бъде полезен за себе си и обществото, да придобие мъдрост и смелост, воля за успех и щастие.

За тази цел е необходимо да направите своя информиран и успешен избор на специалност и висше училище. А Рейтинговата система е създадена именно за това – да Ви помогне в този процес. И все пак никога не трябва да забравяме, че не всеки индикатор подлежи на обективна оценка, а мисията на всяка образователна система е преди всичко да формира добри и емоционално богати хора. Мисия, която стотици български преподаватели изпълняват във всяко едно от нашите 51 висши училища.

Затова и съм сигурен, че Вашият избор ще бъде правилен!

Проф. Галин Цокров
Министър на образованието и науката

Професионални направления


	Общ брой действащи студенти към летен семестър на уч. 2023/2024 г.	Процент на регистрираните безработни сред завършилите български висши училища в периода 2019-2023 г.	Процент на работещите на позиция, изискваща висше образование, или заемали длъжност по призвание, сред осигурените лица, завършили български висши училища в периода 2019-2023 г.	Процент на социално осигурените лица в България сред завършилите български висши училища в периода 2019-2023 г.	Среден месечен осигурителен доход на завършилите български висши училища в периода 2019-2023 г.	Среден успех от дипломата за средно образование на студентите в първи курс през уч. 2023/2024 г.
Икономика	25 383	2.33	46.2	85.5	2 105	5.09
Педагогика	16448	3.13	77.1	89.7	1 938	5.02
Медицина	13 265	0.24	95.0	86.7	2 574	5.73
Администрация и управление	11 479	2.61	47.9	85.3	2 161	4.96
Педагогика на обучението по	8 462	2.77	71.5	86.4	2 044	5.06
Комуникационна и компютърна техника	8 219	1.86	66.7	85.5	2 577	5.21
Информатика и компютърни науки	7 432	1.75	74.8	84.9	2 744	5.41
Здравни грижи	7 180	1.26	82.3	88.9	2 019	5.03
Право	7 038	2.08	76.5	85.6	2 122	5.47
Филология	5 953	2.60	60.4	80.2	2 081	5.39
Национална сигурност	5 414	1.81	65.0	86.5	2 625	4.91
Транспорт, корабоплаване и авиация	4 543	1.62	41.3	71.6	2 131	4.95
Архитектура, строителство и геодезия	4 400	1.28	77.1	91.4	2 186	5.37
Общо инженерство	4 374	2.07	46.6	86.0	2 212	5.15
Психология	4 303	3.02	68.3	82.6	2 026	5.20
Електротехника, електроника и автоматика	4 297	1.33	54.8	90.0	2 527	4.92
Стоматология	3 335	0.79	94.6	88.8	1 582	5.69
Машинно инженерство	3 070	1.73	46.1	88.8	2 263	4.76
Обществени комуникации и информационни науки	2 829	2.33	51.6	84.5	2 135	5.34
Изобразително изкуство	2 629	2.49	30.7	71.9	1 780	5.39
Обществено здраве	2 510	1.30	81.2	91.5	2 446	5.21
Фармация	2 322	0.58	89.4	94.5	2 394	5.69
Театрално и филмово изкуство	2 231	2.73	51.1	74.8	1 982	5.39
Туризъм	2 143	2.88	25.6	77.4	1 771	4.90
Спорт	1 855	1.71	62.8	81.8	2 053	4.85
Биологически науки	1 511	2.44	51.8	86.4	1 908	5.24
Политически науки	1 507	1.78	52.8	80.8	2 333	5.30
Социални дейности	1 423	3.84	55.3	83.6	1 852	4.75
Растениевъдство	1 369	1.82	42.7	85.1	1 711	4.76
Ветеринарна медицина	1 341	1.36	82.4	88.9	1 500	5.42
Хранителни технологии	1 340	2.12	29.2	84.7	1 657	4.98
Музикално и танцово изкуство	1 322	1.82	66.7	78.9	1 834	5.26
Военно дело	1 279	0.06	98.8	93.9	3 483	5.10
Енергетика	1 232	1.24	45.7	90.8	2 532	4.72
История и археология	1 168	2.45	59.4	78.8	2 003	5.05
Химични технологии	1 088	1.54	47.6	89.7	2 348	4.82
Социология, антропология и науки за културата	941	3.18	48.6	78.6	2 056	5.18
Науки за земята	883	2.48	51.8	85.7	1 996	5.03
Горско стопанство	826	1.25	65.6	94.3	2 133	5.03
Физически науки	717	1.84	65.0	81.9	2 269	5.16
Химически науки	661	3.18	51.3	83.6	1 927	5.23
Философия	553	2.33	60.2	79.4	2 120	5.19
Биотехнологии	550	2.29	47.3	87.5	1 934	5.31
Математика	501	0.49	78.9	82.8	2 564	5.59
Растителна защита	492	2.35	50.7	86.9	1 788	4.92
Религия и теология	420	2.35	60.4	78.2	1 855	4.58
Проучване, добив и обработка на полезни изкопаеми	370	1.44	40.4	92.3	2 703	4.65
Материали и материалознание	349	1.49	40.3	88.7	2 401	4.42
Животновъдство	341	2.01	48.6	87.2	1 714	4.54
Теория и управление на образованието	338	0.95	94.2	96.1	2 461	5.02
Металургия	194	0.87	53.1	92.9	2 703	4.59
Теория на изкуствата	54	2.25	60.2	79.1	1 990	5.35
Общо за страната	182 759	2.18	60.7	85.5	2 164	5.14

Как бе направен този рейтинг?

Рейтинговата система на висшите училища (РСВУ) в България е създадена, за да подпомага кандидат-студентите при избор на висше училище. Българските висши училища предлагат възможности за обучение в стотици различни специалности, разпределени в 52 професионални направления. В настоящата книжка ви представяме общените резултати и акценти от изданието на Рейтинговата система за 2024 година.

Богата информация

В тази книжка, както и на уебстраницата на Рейтинговата система (<https://rsvu.mon.bg>) ще намерите богата информация, която може да ви помогне да се ориентирате в многообразието от възможности за обучение, което предлагат българските висши училища. Тук ще



намерите информация за реализацията на завършилите различните професионални направления в различните висши училища, включително информация за средните доходи на завършилите и за безработицата сред тях. Ще намерите и данни за научната дейност, за социално-битовите условия, за средния успех от дипломата за средно образование на първокурсниците в различните направления, за броя на студентите и т.н. Ще намерите и списък на специалностите, по които различните висши училища предлагат обучение във всяко едно от съществуващите професионални направления в тях.

Класации по професионални направления

В изданието за 2024 година ще намерите класации на висшите училища за всяко едно от съществуващите в българското висше образование 52 професионални направления. Класациите представляват стандартизирана комплексна оценка на висшите училища по съответното професионално направление на базата на избрани 48 индикатора. Тези индикатори са формирани в резултат на събрана богата статистическа информация.

Използваните в изданието индикатори са разделени в 6 групи според основните категории, по които се оценяват висшите училища. Тези групи са: Учебен процес; Научни изследвания; Учебна среда; Социални условия и достъпност; Преστιж; Реализация на пазара

на труда и регионална значимост.

Допълнително от 2024 г. на уебстраницата на Рейтинговата система може да намерите и класации в различните образователно-квалификационни степени, които се изучават в професионалните направления на висшите училища.

Групи от индикатори

Тежестите на отделните групи от индикатори, както и на самите индикатори са определени, като са взети предвид мненията на различните потребители, броят и взаимовръзката между отделните индикатори, както и надеждността на използваната първична информация.

Бяха взети предвид и коментарите, получени от представители на висшите училища и академичната общност след предходните издания на Рейтинговата система. Основната логика при избора на тежести е, че важните индикатори, за които има надеждна информация, трябва да получат относително по-висока тежест. С намаляване на важността на индикатора и на надеждността на данните се намалява и тежестта.

Разпределението на тежестите по 6-те групи индикатори в стандартизираните класации за настоящото издание на РСВУ е показано на следващата графика:

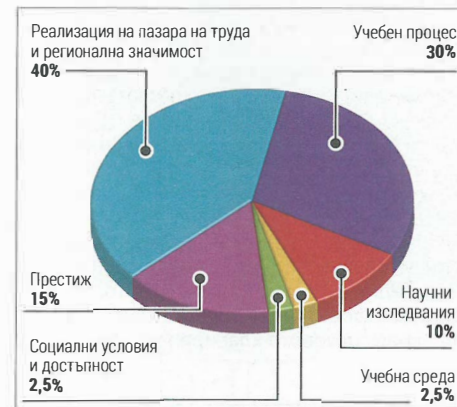
Стандартизирана класация „Комплексна оценка“ 2024 г.



Една и съща система от тежести и индикатори, съдържащи се в стандартизираната класация „Комплексна оценка“, се използва за оценка на висшите училища във всички професионални направления с изключение на трите професионални направления, свързани с различните видове изкуства, а именно Изобразително изкуство, Музикално и танцово изкуство и Театрално и филмово изкуство. При оценката на висшите училища в тези направления в групата „Научни изследвания“ не са включени индикаторите за измерване на научните публикации. Причината за това е, че в тези професионални направления на-

учните публикации са много по-редки и се приема, че те нямат такова важно значение, каквото има художествено-творческата дейност, която е трудно да бъде измерена по надежден начин към момента. Това обстоятелство налага при тези три професионални направления да се използва модифициран вариант на класацията с използването на различна тежест на групите индикатори, както е показано на следващата графика:

Стандартизирана класация „Комплексна оценка - изкуства“ 2024 г.



Описанието на отделните индикатори и информация за тежестта, с която участват при формирането на класациите, може да намерите на стр. 7.

Изчисляване на резултатите


При изготвянето на рейтинга са използвани индикатори в различни мерни единици (брой, оценка по скала, процент, левове и т.н.). Затова се налага стандартизиране на стойностите им по статистическа процедура, наречена z-точки, която ги привежда в един мащаб и едновременно с това запазва наредбата и пропорциите между тях. Стандартизирането се извършва по класически метод, който използва средна претеглена стойност и стандартно отклонение. В класацията крайната оценка за всяко висше училище е представена като резултат по скала от 0 до 100.

Ограничения и изключения

Всяка рейтингова система има своите ограничения. Настоящата не прави изключение. В случаите, когато събраната информация за дадено висше училище по дадено професионално направление не е достатъчна, за да ни позволи да направим надеждни изводи, ние сме го поставили „под черта“. Основанията за поставяне на дадено висше училище по дадено направление „под черта“ може да са свързани с липса на данни по конкретен индикатор или с липсата на достатъчно голяма съвкупност изследвани лица сред завършилите през последните 5 години висшисти, или с недостатъчен брой студенти. Поставянето на дадено висше училище по дадено професионално направление „под черта“ не представлява оценка за него, а отразява единствено обстоятелството, че липсват достатъчно данни, които да позволят неговото класиране.

Къде да намерите повече информация

Настоящата книжка се основава на информация, публикувана в интернет портала Рейтингова система на висшите училища в България (<https://rsvu.mon.bg>). Данните в тази система периодично се обновяват и това може да доведе до размествания в класациите. Публикуваните тук данни отразяват стандартизираните класации в Рейтинговата система и са актуални към месец септември 2024 година. За най-актуална информация посетете интернет портала на системата на адрес <https://rsvu.mon.bg>. Там ще намерите допълнителна информация за методологията, по която е изготвен рейтингът на висшите училища, както и за възможните изключения и ограничения при използването на публикуваните данни и класации. Порталът на Рейтинговата система дава и широк спектър от допълнителна информация, както и възможност да направите собствена класация на висшите училища по избрано от вас професионално направление на базата на избрани от Вас индикатори, които да участват в класацията с определена от вас тежест. Повече информация за ограниченията при използване на данните в настоящото издание може да намерите на стр. 25.



Какво показват отделните индикатори

Как да се чете този рейтинг

ГРУПА 1.
„Учебен процес“
ТЕЖЕСТ 30%
 (в класация „Изкуства“ 30%)

Индикатор 1.1
„Програмна акредитация“
Тежест 15%
 (в класация „Изкуства“ 15%)

Оценка на Националната агенция за оценяване и акредитация (НАОА) за професионалното направление на висшето училище по скала от 0 до 10.

Индикатор 1.2
„Институционална акредитация“
Тежест 5%
 (в класация „Изкуства“ 5%)

Оценка на Националната агенция за оценяване и акредитация (НАОА) за висшето училище по скала от 0 до 10 (институционална оценка).

Индикатор 1.3
„Специалности за обучение на бакалаври“
Тежест 2%
 (в класация „Изкуства“ 2%)

Брой специалности за образователно-квалификационна степен „професионален бакалавър“ и „бакалавър“ в професионалното направление на съответното висше училище по данни от НАЦИД.

Индикатор 1.4
„Специалности за обучение на магистри“
Тежест 2%
 (в класация „Изкуства“ 3%)

Продължава на 8-а стр.

Как да се използват класациите

Рейтингът на висшите училища трябва да се използва внимателно. Поредността в класацията и получените точки не трябва да се абсолютизират. Това, че дадено висше училище се е класирало по-добре от друго, не означава непременно, че именно то е най-подходящо за вас. Получената класация (рейтинг) понякога може да се дължи

на минимални разлики или на индикатори, които не са толкова значими за вас. Когато между висшите училища в дадена класация разликите са малки и са в рамките на до 5 точки, това в повечето случаи може да означава, че тези училища на практика са в една и съща категория. Ето защо препоръчваме да използвате настоящия рейтинг

само като начало в едно по-дълго и детайлно проучване на възможностите за обучение, предлагани от българските висши училища.

Информацията и класациите в Рейтинговата система на висшите училища в България, както и информацията и класациите, публикувани в настоящата книжка, не представляват препоръка за избор на конкретно висше училище или професионално направление.

Използвани съкращения:

МС - магистър след средно образование; **МВ** - магистър след висше образование; **Б** - бакалавър; **ПБ** – професионален бакалавър по...; **п/а** - няма данни

ВЪВЕДЕНИЕ

Продължение от 7-а стр.

Брой специалности за образователно-квалификационна степен „магистър“ в професионалното направление на съответното висше училище по данни от НАЦИД.

Индикатор 1.5 „Регулирани специалности“

Тежест 3%
(не е включен

в класация „Изкуства“)

Брой регулирани специалности в професионалното направление на съответното висше училище по данни от НАОА.

Индикатор 1.6 „Международна мобилност“

Тежест 0,25%

(в класация „Изкуства“ 1%)

Брой студенти, участвали по програма за обмен на студенти („Еразмус“, „Сократ“ и т.н.) през предходната академична година, на 1000 действащи студенти от професионалното направление на висшето училище по данни от НАЦИД.

Индикатор 1.7 Активни съвместни програми с чуждестранни висши училища

Тежест 1%

(в класация „Изкуства“ 1,50%)

Брой на съвместните програми с чуждестранни ВУ с поне един действащ студент в тях в професионалното направление на ВУ. По-точно програмите с чуждестранни ВУ, с които съответното българско ВУ има договор в съответното направление за съвместна учебна дейност или договор за образователен франчайз и/или броя на страните извън България, в които съответното българско ВУ е акредитирано (по данни от ВУ).

Индикатор 1.8 Участие в съвместни програми с чуждестранни висши училища

Тежест 1%

(в класация „Изкуства“ 1,50%)

Дял на студентите, обучаващи се в съвместни програми с чуждестранни висши училища, в програми по договор за образователен франчайз и/или в програми, акредитирани в чужбина от действащите студенти в съответното професионално направление на висшето училище по данни от висшето училище.

Индикатор 1.9 „Ексклузивност на преподавателския състав“

Тежест 0,75%

(в класация „Изкуства“ 1%)

Дял на преподавателите на трудов договор в професионалното направление единствено в съответното висше училище (и нямащи друг договор в друго ВУ в България) от всички преподаватели на трудов договор в професионалното направление във висшето училище по данни от НАЦИД.

ГРУПА 2. „Научни изследвания“ ТЕЖЕСТ 20%

(в класация „Изкуства“ 10%)

Индикатор 2.1 „Индекс на цитируемост (на Хирш) по научна област (Scopus)“

Тежест 2%

(не е включен

в класация „Изкуства“)

Индекс на цитируемост (на Хирш) по международната база данни Scopus за научните публикации през предходните 5 години в научните области, съответстващи на професионалното направление на висшето училище.

Индикатор 2.2 „Индекс на цитируемост (на Хирш) без автоцитирания по

научна област (Scopus)“ **Тежест 3%**

(не е включен

в класация „Изкуства“)

Индекс на цитируемост (на Хирш) с изключени автоцитиранията на всички автори по международната база данни Scopus за научните публикации през предходните 5 години в научните области, съответстващи на професионалното направление на висшето училище. Данните са от РСБУ 2023 г., поради липса на данни за 2024 г.

Индикатор 2.3 „Индекс на цитируемост (на Хирш) по научна област (Web of Science)“

Тежест 5%

(не е включен

в класация „Изкуства“)

Индекс на цитируемост (на Хирш) по международната база данни Web of Science за научните публикации през предходните 5 години в научните области, съответстващи на професионалното направление на висшето училище.

Индикатор 2.4 „Среден брой цитирания на документ (Scopus)“

Тежест 0,20%

(не е включен

в класация „Изкуства“)

Среден брой цитирания на документ по международната база данни Scopus от научните публикации през предходните 5 години в научните области, съответстващи на професионалното направление на висшето училище.

Индикатор 2.5 „Среден брой цитирания на документ (Web of Science)“

Тежест 0,20%

(не е включен

в класация „Изкуства“)

Среден брой цитирания на документ по международната база данни Web of Science от научните публикации през

предходните 5 години в научните области, съответстващи на професионалното направление на висшето училище.

Индикатор 2.6 „Документи, цитирани поне веднъж (Scopus)“

Тежест 0,60%

(не е включен

в класация „Изкуства“)

Брой документи, цитирани поне веднъж, по международната база данни Scopus от научните публикации през предходните 5 години в научните области, съответстващи на професионалното направление на висшето училище.

Индикатор 2.7 „Документи, цитирани поне веднъж (Web of Science)“

Тежест 0,60%

(не е включен

в класация „Изкуства“)

Брой документи, цитирани поне веднъж, по международната база данни Web of Science от научните публикации през предходните 5 години в научните области, съответстващи на професионалното направление на висшето училище.

Индикатор 2.8 „Статии в научни списания (Scopus)“

Тежест 0,30%

(не е включен

в класация „Изкуства“)

Брой статии в научни списания по международната база данни Scopus за предходните 5 години в научните области, съответстващи на професионалното направление на висшето училище.

Индикатор 2.9 „Статии в научни списания (Web of Science)“

Тежест 0,30%

(не е включен

в класация „Изкуства“)

Брой статии в научни списания по международната база данни Web of Science за пре-

ходните 5 години в научните области, съответстващи на професионалното направление на висшето училище.

Индикатор 2.10 „Доклади от научни конференции (Scopus)“

Тежест 0,30%

(не е включен

в класация „Изкуства“)

Брой докладите от научни конференции по международната база данни Scopus за предходните 5 г. в научните области, съответстващи на професионалното направление на висшето училище.

Индикатор 2.11 „Доклади от научни конференции (Web of Science)“

Тежест 0,30%

(не е включен

в класация „Изкуства“)

Брой доклади от научни конференции по международната база данни Web of Science за предходните 5 години в научните области, съответстващи на професионалното направление на висшето училище.

Индикатор 2.12 „Съвместни научни публикации (Web of Science)“

Тежест 0,20%

(не е включен

в класация „Изкуства“)

Брой научни публикации, написани в съавторство с поне една друга институция според международната база данни Web of Science за предходните 5 години в научните области, съответстващи на професионалното направление на висшето училище.

Индикатор 2.13 „Докторски програми в професионалното направление на висшето училище“

Тежест 2,80%

(в класация „Изкуства“ 4,50%)

Брой акредитирани докторски програми в професионалното направление на съответното висше училище по данни от НАОА.

Индикатор 2.14 „Докторски програми във висшето училище“

Тежест 0,20%

(в класация „Изкуства“ 0,50%)

Брой акредитирани докторски програми във висшето училище по данни от НАОА.

Индикатор 2.15 „Съотношение докторанти/студенти“

Тежест 2%

(в класация „Изкуства“ 2,50%)

Брой докторанти на 100 действащи студенти в професионалното направление на съответното висше училище по данни от НАЦИД.

Индикатор 2.16 „Общо средства за НИД на студент“

Тежест 1%

(в класация „Изкуства“ 1,25%)

Общ размер на средствата за научноизследователска дейност, включващ държавната субсидия и привлечените от висшето училище допълнителни средства, на действащ студент (в левове) по данни от НАЦИД. Данните представят средствата на касова основа за календарна година.

Индикатор 2.17 „Привлечени средства за НИД на студент“

Тежест 1%

(в класация „Изкуства“ 1,25%)

Общ размер на допълнителните средства (извън държавната субсидия) на висшето училище, привлечени годишно за научноизследователска дейност, на действащ студент (в левове) по данни от НАЦИД. Данните представят средствата на касова основа за календарна година.

ГРУПА 3. „Учебна среда“ **ТЕЖЕСТ 2,50%**

(класация „Изкуства“ 2,50%)

Продължава на 10-а стр.

Продължение от 9-а стр.

Индикатор 3.1
„Стопански инвентар
(в лева на студент)“
Тежест 0,25%
(в класация „Изкуства“ 0,25%)
Счетоводна стойност на стопанския инвентар на висшето училище на действащ студент (в левове) за календарна година по данни от НАЦИД. Стопанският инвентар включва обзавеждане, в т.ч. на учебните зали, лаборатории, спортни съоръжения, кухни и столове.

Индикатор 3.2
„Оборудване
(в лева на студент)“
Тежест 0,50%
(в класация „Изкуства“ 0,50%)
Счетоводна стойност на компютрите, хардуерното оборудване, други машини, съоръжения, автомобили, транспортни средства и капитализираните разходи на висшето училище на действащ студент (в левове) за календарна година по данни от НАЦИД.

Индикатор 3.3
„Библиотечен фонд
на студент“
Тежест 0,50%
(в класация „Изкуства“ 0,50%)
Брой библиотечни единици средно на един действащ студент във висшето училище по данни от НАЦИД. Под библиотечни единици се разбират: книги, архивни материали, дискове, периодични издания, микрофилми и др.

Индикатор 3.4
„Ползваемост на
библиотечния фонд“
Тежест 0,50%
(в класация „Изкуства“ 0,50%)
Брой заемания на библиотечни единици на действащ студент във висшето училище

за академична година по данни от НАЦИД.

Индикатор 3.5
„Информационно
обезпечаване“
Тежест 0,50%
(в класация „Изкуства“ 0,50%)
Брой международни бази данни, за които висшето училище е абонирано по данни от НАЦИД.

Индикатор 3.6
„Учебна застроена
площ на студент“
Тежест 0,25%
(в класация „Изкуства“ 0,25%)
Квадратни метри учебна застроена площ на един действащ студент във висшето училище по данни от НАЦИД. Данните са за разгърната площ на сградите, в които се намират помещенията за обучение - аудитории и лаборатории, без площта на опитните полета.

ГРУПА 4.
„Социални
условия
и достъпност“
ТЕЖЕСТ 2,50%
(класация „Изкуства“ 2,50%)

Индикатор 4.1
„Стипендии“
Тежест 1,50%
(класация „Изкуства“ 1,50%)
Среден разход на висшето училище за стипендии на студент редовно обучение в професионалното направление на съответното висше училище за календарна година (в левове) по данни от НАЦИД.

Индикатор 4.2
„Студентски
общешития“
Тежест 1%
(класация „Изкуства“ 1%)
Процент от студентите редовно обучение във висшето училище, настанени в студентски общешития по данни от НАЦИД.

ГРУПА 5.
„Престиж“
ТЕЖЕСТ 10%
(класация „Изкуства“ 15%)

Индикатор 5.1
„Среден успех от
дипломата за
завършено средно
образование“
Тежест 5%
(класация „Изкуства“ 7,50%)
Среден успех от дипломата за завършено средно образование на студентите първи курс в професионалното направление във висшето училище по данни от НАЦИД.

Индикатор 5.2
„Чуждестранни студенти“
Тежест 2%
(класация „Изкуства“ 3%)
Процент на чуждестранните студенти от общия брой на действащите студенти в професионалното направление във висшето училище по данни от НАЦИД.

Индикатор 5.3
„Престиж сред студентите“
Тежест 1%
(класация „Изкуства“ 1,50%)
Процент от студентите в професионалното направление, посочили съответното висше училище сред трите предоставящи най-добро образование в това професионално направление. Посочванията на собственото висше училище не са взети предвид при изчислението.

Индикатор 5.4
„Престиж сред
работодатели“
Тежест 1%
(класация „Изкуства“ 1,50%)
Процент от работодателите, наемащи кадри с висше образование от съответното професионално направление, посочили, че предпочитат да наемат висшисти, които са завършили съответното висше училище.

Индикатор 5.5
„Престиж сред
преподавателите“
Тежест 1%
(класация „Изкуства“ 1,50%)
Процент от преподавателите, посочили съответното висше училище сред трите, които биха препоръчали в съответното професионално направление. Посочванията на собственото висше училище не са взети предвид при изчислението.

ГРУПА 6.
„Реализация
на пазара
на труда
и регионална
значимост“
ТЕЖЕСТ 35%
(класация „Изкуства“ 40%)

Индикатор 6.1
„Безработица
сред завършилите“
Тежест 7,75%
(класация „Изкуства“ 8%)
Процент на официално регистрираните безработни сред завършилите през предходните 5 години професионалното направление в съответното висше училище по данни от НОИ и НАЦИД.

Индикатор 6.2
„Приложение на
придобитото висше
образование и
реализация
по призвание“
Тежест 7,75%
(класация „Изкуства“ 10%)
Процент на работещите на позиция, изискваща висше образование, или заемащи длъжност по призвание сред осигурените лица, завършили професионалното направление в съответното висше училище през предходните 5 години по данни на НОИ и НАЦИД. Лицата на граждански договор, самоосигуряващите се лица и земеделските

производители не са взети предвид при изчислението.

Индикатор 6.3
„Принос към
осигурителната система“
Тежест 7,75%
(класация „Изкуства“ 8%)
Процент на социално осигурените лица в България сред завършилите през предходните 5 години професионалното направление в съответното висше училище по данни на НОИ и НАЦИД.

Индикатор 6.4
„Осигурителен доход
на завършилите“
Тежест 4,25%
(класация „Изкуства“ 5%)
Среден месечен осигурителен доход на завършилите професионалното направление в съответното висше училище през предходните 5 години по данни от НОИ и НАЦИД.

Индикатор 6.5
„Облагаем доход
на завършилите“
Тежест 4,25%
(класация „Изкуства“ 5%)
Среден месечен облагаем доход на завършилите професионалното направление в съответното висше училище през предходните 5 години по данни от НОИ и НАЦИД.

Индикатор 6.6
„Съотношение на
осигурителния доход
на завършилите
спрямо средната
заплата за областта“
Тежест 1,50%
(класация „Изкуства“ 1,50%)
Съотношение на средния месечен осигурителен доход на завършилите през предходните 5 години професионалното направление в съответното висше училище по данни от НОИ и НАЦИД, спрямо средната брутна работна заплата за съответна административна област

(район от ниво 3) в България, в която се намира висшето училище.

Индикатор 6.7
„Регионална
реализация“
Тежест 0,25%
(класация „Изкуства“ 0,50%)
Дял на завършилите през последните 5 години, които са осигурени от работодател, намиращ се в региона (район от ниво 2), в който се намира висшето училище по данни от НОИ и НАЦИД.

Индикатор 6.8
„Регионална
реализация на
позиция за висше
образование“
Тежест 0,25%
(класация „Изкуства“ 0,50%)
Дял на осигурените лица, работещи на позиция, която изисква висше образование. Делът е пресметнат от завършилите през последните 5 години, чийто работодател е регистриран в региона (район от ниво 2), в който се намира висшето училище, по данни, предоставени от НОИ и НАЦИД.

Индикатор 6.9
„Безработица сред
завършилите спрямо
средната за региона
на висшето училище
(съотношение)“
Тежест 1,25%
(класация „Изкуства“ 1,50%)
Съотношение между регистрираната безработица в региона (район от ниво 2), в който се намира висшето училище, и дела на официално регистрираните безработни сред завършили професионалното направление в съответното висше училище през предходните 5 учебни години. Индикаторът е изчислен на базата на данни за безработицата по региони от НСИ и данни за завършилите, предоставени от НОИ и НАЦИД.

Администрация и управление

	Американски университет в България - Благоевград	Софийски университет "Св. Климент Охридски"	Висше училище по мениджмънт - Варна	Академия на Министерството на външните работи - София	Университет за национално и световно стопанство - София	Бургаски свободен университет	Нов български университет - София	Технически университет - София	Национален военен университет "Васил Левски" - Велико Търново	Международно висше бизнес училище - Ботевград	Варненски свободен университет "Черноморец Храбър"	Стопанска академия "Дimitър Ценов" - Свищов	Икономически университет - Варна	Пловдивски университет "Павел Хилендарски"	Великотърновски университет "Св. Кирил и Методий"	
Място в класацията	1	2	3	4	5	6	6	6	7	8	9	9	10	10	11	
Резултат по скала от 0 до 100	62	59	56	55	52	51	51	51	48	47	46	46	45	45	44	
Учебен процес																
Програмна акредитация	9.45	9.41	8.77	8.56	9.86	8.55	8.72	8.73	8.81	9.3	9.23	9.27	9.42	8.84	8.93	
Институционална акредитация	9.31	9.61	8.88	9.18	9.8	8.87	9	9.56	9.17	9.35	9.21	9.34	9.49	9.39	9.45	
Специалности за обучение на бакалаври	1	6	4	1	6	3	4	3	2	6	3	3	3	4	3	
Специалности за обучение на магистри	1	37	1	1	20	12	15	8	5	9	8	14	6	10	7	
Регулирани специалности	0	0	0	0	0	0	0	0	0	0	0	0	0	0	0	
Международна мобилност	43	9	98	0	21	22	4	0	237	0	0	9	3	1	0	
Активни съвместни програми с чуждестранни висши училища	1	2	4	0	0	0	1	1	0	0	0	0	0	0	0	
Участие в съвместни програми с чуждестранни висши училища	100	5.06	100	0	0	0	1.57	9.21	0	0	0	0	0	0	0	
Ексклузивност на преподавателския състав	100	99.19	90.48	100	94.87	100	100	100	100	100	92.59	100	100	94.29	95.24	
Научни изследвания																
Индекс на цитируемост (на Хирш) по научна област (Scopus)	3	8	21	0	9	3	3	8	2	2	2	6	7	7	9	
Индекс на цитируемост (на Хирш) без автотитирания по научна област (Scopus)	2	6	20	0	9	3	3	8	2	1	3	4	7	6	7	
Индекс на цитируемост (на Хирш) по научна област (Web of Science)	2	3	1	0	3	1	3	1	0	0	3	0	0	1	0	
Среден брой цитирания на документ (Scopus)	2.25	2.16	22.54	0	1.72	3.11	1.68	2.44	2.57	1.11	5.8	2.31	2.06	3.58	5.65	
Среден брой цитирания на документ (Web of Science)	0.9	0.46	5	0	4.31	0.33	0.72	2.33	0	0	7.2	0	0	1.67	0	
Документи, цитирани поне веднъж (Scopus)	10	91	55	0	139	6	11	109	4	4	3	26	67	38	23	
Документи, цитирани поне веднъж (Web of Science)	4	18	1	0	9	1	6	2	0	0	4	0	0	3	0	
Статии в научни списания (Scopus)	22	101	52	0	216	4	12	43	0	9	3	41	64	37	43	
Статии в научни списания (Web of Science)	9	71	1	0	13	3	34	3	0	0	4	0	0	5	2	
Доклади от научни конференции (Scopus)	0	30	0	0	18	0	2	118	6	0	2	1	6	12	0	
Доклади от научни конференции (Web of Science)	1	4	0	0	0	0	3	0	0	0	0	0	0	0	2	
Съвместни научни публикации (Web of Science)	4	49	1	0	8	3	29	2	0	0	3	0	0	2	1	
Докторски програми в професионалното направление на висшето училище	0	2	0	0	4	0	2	2	1	1	2	2	1	1	1	
Докторски програми във висшето училище	0	194	1	9	44	7	38	111	19	3	24	16	16	94	63	
Съотношение докторанти към студенти	0	4.95	0	0	2	0	0.14	17.11	8.47	0.99	2.76	3.85	2.4	0.63	1.18	
Общо средства за НИД на студент	2792	2965	5742	3835	381	947	409	1477	1654	148	324	393	418	197	515	
Привлечени средства за НИД на студент	2792	2876	5742	1917	347	947	409	1343	1654	148	324	372	370	150	476	
Учебна среда																
Стопански инвентар (в лева на студент)	330	110	69	615	78	199	657	36	515	221	351	66	137	60	43	
Оборудване (в лева на студент)	1046	4225	961	3807	938	842	1354	3454	11505	818	1623	730	1109	1233	495	
Библиотечен фонд на студент	130.73	141.46	61.63	79.91	37.21	38.11	24.53	14.87	489.92	19.3	35.27	54.05	60.42	23.25	57.01	
Ползваемост на библиотечния фонд	8.3	27.04	18.43	6.76	0.99	3.44	14.47	1.19	170.65	22.26	2.85	8	3.34	7	12.72	
Информационно обезпечаване	27	28	15	8	18	12	40	15	12	13	16	14	19	14	14	
Учебна засгроена площ на студент	29.06	10.24	60.74	29.64	3.08	9.56	3.89	20.18	68.14	6.71	4.85	9.34	16.43	5.64	7.44	
Социални условия и достъпност																
Стипендии	10800	420	89	0	362	1096	82	7192	0	0	46	204	385	148	124	
Студентски обществитя	61.89	31.6	15.09	92.28	30.88	0	3.38	47.46	90.97	0	96.94	5.91	14	14.44	21.78	
Престиж																
Среден успех от дипломата за завършено средно образование	5.75	5.45	5.22	4.58	4.94	5.18	5.23	5.21	4.66	4.87	4.61	4.73	5.21	5.04	4.89	
Чуждестранни студенти	18.04	10.48	50.76	0	3.63	4.48	1.29	1.97	0	0.28	2.36	0.68	10.96	1	0.24	
Престиж сред студентите	15.13	18.02	5.18	2.61	10.93	2.55	11.9	3.23	0.73	0.76	5.36	3.33	7.65	4.45	6.3	
Престиж сред работодатели	14.08	44.61	1.4	1.81	26.62	0.42	16.42	10.42	0.6	1.09	4.06	12.63	13.56	6.21	4.88	
Престиж сред преподавателите	12.75	18.59	3.39	2.39	28.46	1.65	8.19	1.91	1.09	0.48	2.18	6.66	13.34	2.36	1.78	
Реализация на пазара на труда и регионална значимост																
Безработица сред завършилите	0.9	1.78	1.06	0.87	2.49	0.9	1.76	1.93	1.73	2.36	2.36	3.12	2.62	2.58	3.13	
Приложение на придобитото висше образование и реализация по призвание	77.78	63.41	58.06	80.63	40.76	70.86	61.22	45.5	47.75	47.43	50.66	44.43	26.8	40.75	41.48	
Принос към осигурителната система	85.6	88.39	86.67	96.94	85.37	90.32	83.42	87.08	85.97	85.81	79.27	85.43	81.73	88.4	87.13	
Осигурителен доход на завършилите	2883	2614	2521	3297	2118	2366	2524	2183	2156	2322	2033	2029	1707	1877	1888	
Облагам доход на завършилите	5373	3241	4239	4683	2567	3166	3945	2752	2652	2935	2779	2504	1751	2115	2080	
Съотношение на осигурителния доход на завършилите спрямо средната заплата за областта	1.12	0.98	1.04	1.27	0.87	1.26	0.96	0.94	1.08	0.88	1.04	0.98	0.83	0.98	0.98	
Регионална реализация	71.98	78.23	20.67	86.03	67.31	38.98	71.32	17.37	20.81	78.71	29.16	10.21	40.78	53.67	31.99	
Регионална реализация на позиция за висше образование	77.07	63.87	48.39	79.7	41.83	68.97	59.21	37.18	26.09	46.38	41.77	39.02	25.31	37.94	39.46	
Безработица сред завършилите спрямо средната за региона на висшето училище (съотношение)	3.46	1.74	4.93	3.55	1.25	5.47	1.77	1.61	3.23	1.31	2.2	1.79	1.98	1.16	1.79	

Администрация и управление

	Висше училище по сигурност и икономика - Пловдив	Русенски университет "Ангел Кънчев"	Югозападен университет "Неофит Рилски" - Благоевград	Висше училище по агробизнес и развитие на регионите - Пловдив	Висше училище по телекомуникации и пощи - София	Технически университет - Габрово	Университет "Проф. д-р Асен Златаров" - Бургас	Колеж по туризъм - Благоевград	
Място в класацията	12	13	14	15	15	15	16	17	
Резултат по скалата от 0 до 100	43	42	41	40	40	40	39	31	
Учебен процес									
Програмна акредитация	9.02	9.03	8.33	7.79	8.25	8.33	7.79	5.09	
Институционална акредитация	9.01	9.44	9.3	9.03	8.96	9.17	8.5	5.9	
Специалности за обучение на бакалаври	8	4	2	6	2	2	1	1	
Специалности за обучение на магистри	13	5	12	19	3	5	7	0	
Регулирани специалности	0	0	0	0	0	0	0	0	
Международна мобилност	0	30	43	1	7	0	0	0	
Активни съвместни програми с чуждестранни висши училища	0	0	0	0	0	0	0	0	
Участие в съвместни програми с чуждестранни висши училища	0	0	0	0	0	0	0	0	
Ексклузивност на преподавателския състав	100	100	90.91	95.24	78.57	100	100	55.56	
Научни изследвания									
Индекс на цитируемост (на Хириш) по научна област (Scopus)	2	6	7	3	1	3	3	0	
Индекс на цитируемост (на Хириш) без автотитирания по научна област (Scopus)	0	5	5	3	1	3	6	0	
Индекс на цитируемост (на Хириш) по научна област (Web of Science)	0	1	1	0	0	0	0	0	
Среден брой цитирания на документ (Scopus)	5.6	2.08	2.9	2.85	1.25	3.64	2.45	0	
Среден брой цитирания на документ (Web of Science)	0	0.5	0.55	0	0	0	0	0	
Документи, цитирани поне веднъж (Scopus)	4	35	37	10	2	6	6	0	
Документи, цитирани поне веднъж (Web of Science)	0	1	4	0	0	0	0	0	
Статии в научни списания (Scopus)	2	42	51	11	2	7	1	0	
Статии в научни списания (Web of Science)	0	1	8	0	0	0	0	0	
Доклади от научни конференции (Scopus)	0	8	8	0	2	4	7	0	
Доклади от научни конференции (Web of Science)	0	1	3	0	0	0	0	0	
Съвместни научни публикации (Web of Science)	0	0	4	0	0	0	0	0	
Докторски програми в професионалното направление на висшето училище	1	2	3	0	1	0	0	0	
Докторски програми във висшето училище	4	42	85	1	3	27	11	0	
Съотношение докторанти към студенти	3.4	5.58	3.52	0	8.84	0	3.03	0	
Общо средства за НИД на студент	0	1297	740	0	49	810	2661	9	
Привлечени средства за НИД на студент	0	1206	673	0	1	740	2596	9	
Учебна среда									
Стопански инвентар (в лева на студент)	0	276	288	0	10	27	69	17	
Оборудване (в лева на студент)	0	3869	921	0	481	4596	3180	754	
Библиотечен фонд на студент	0	86.19	31.43	12.71	37.42	69.79	89.81	4.97	
Ползваемост на библиотечния фонд	0	11.23	3.72	0.06	0.15	0.96	4.24	2.25	
Информационно обезпечаване	0	20	32	13	17	15	13	1	
Учебна застроена площ на студент	0	12.32	12.7	2.78	6.2	11.15	15.63	3.27	
Социални условия и достъпност									
Стипендии	0	1097	389	0	0	366	0	0	
Студентски общежития	0	27.8	16.7	0	20.66	14.19	26.72	0	
Престиж									
Среден успех от дипломата за завършено средно образование	4.8	4.8	4.91	4.67	4.83	4.76	4.86	4.51	
Чуждестранни студенти	0.68	12.64	7.04	0.56	1.36	0	1.21	54.45	
Престиж сред студентите	1.75	0.21	1.88	0.07	0.07	0.72	0.42	0.53	
Престиж сред работодатели	0.06	1.78	4.58	0.09	0.09	0.98	0.52	0.66	
Престиж сред преподавателите	0.11	2.77	3.54	0.29	1.35	0.77	0.09	0.06	
Реализация на пазара на труда и регионална значимост									
Безработица сред завършилите	2.79	4.77	4.38	2.98	3.95	3.52	3.6	2.95	
Приложение на придобитото висше образование и реализация по призвание	45.35	38.1	43.85	47.72	45.16	34.82	41.76	47.24	
Принос към осигурителната система	81.45	81.91	81.63	84.92	84.74	87.5	87.42	79.18	
Осигурителен доход на завършилите	1988	1753	1963	2095	2230	1865	1886	2003	
Облагаме доход на завършилите	2443	1761	2339	2786	2484	2085	1950	2845	
Съотношение на осигурителния доход на завършилите спрямо средната заплата за областта	0.98	0.95	0.98	1.08	0.82	1.02	1.03	0.96	
Регионална реализация	36.2	47.04	73.37	25.25	77.37	44.75	54.52	63.29	
Регионална реализация на позицията за висше образование	33.75	31.47	40.25	45.84	44.22	31.84	42.6	43.72	
Безработица сред завършилите спрямо средната за региона на висшето училище (съотношение)	1.08	1.17	0.71	1.01	0.79	1.59	1.36	1.05	

СПЕЦИАЛНОСТИ - от 13-а стр.

Управление на човешките ресурси (след ПБ) **MB**
 Фирмен мениджмънт и контролинг **MB**
 Фирмен мениджмънт и отролинг (след икономически специалности) **MB**
 Фирмен мениджмънт и контролинг (след ПБ) **MB**
Технически университет - Габрово
 Публична администрация **Б/МВ**
 Електронно управление **МВ**
 Публична администрация (2 сем.) **MB**
 Публична администрация (2 сем. подг.) **MB**
 Публична администрация (4 сем. к. подг.) **MB**
 Стопанско управление **Б**
 Стопанско управление (1 сем. подг.) **MB**
 Стопанско управление (2 сем.) **MB**
 Стопанско управление (2 сем. подг.) **MB**
 Стопанско управление (4 сем. к. подг.) **MB**
 Управление на бизнеса **MB**
 Управление на проекти **MB**
 Управление на човешките ресурси **MB**
Технически университет - София
 Бизнес администрация със специализация „Висш мениджмънт“ **MB**
 Висш мениджмънт **MB**
 Висш мениджмънт (на английски език) **MB**
 Публична администрация **Б/МВ**
 Стопанско управление **Б/МВ**
 Стопанско управление (на английски език) **MB**
 Стопанско управление (на немски език) **MB**
Технически университет - София, Инженерно-педагогически факултет - Сливен
 Мениджмънт на туристическия бизнес **MB**
Технически университет - София, Колеж Сливен
 Мениджмънт на алтернативния туризъм **ПБ**
Университет „Проф. д-р Асен Златаров“ - Бургас
 Администрация и управление в публичния сектор **MB**
 Бизнес администрация **MB**
 Международен бизнес **MB**
 Стопанско управление **Б/МВ**
 Управление и развитие на човешките ресурси **MB**
 Управление на организациите в образованието културата и изкуството **MB**
 Финансов мениджмънт на предприятието **MB**
Университет за национално и световно стопанство
 Администрация и управление на регионите (съвместна програма) **MB**
 Бизнес администрация **Б/МВ**
 Бизнес администрация със специализация „Бизнес комуникации“ **MB**
 Бизнес администрация със специализация „Висш мениджмънт“ **MB**
 Бизнес администрация със специализация „Държавна администрация“ **MB**
 Публична администрация със специализация „Дравен мениджмънт“ **MB**
 Развитие на интелигентни градове **MB**
 Регионален бизнес и мениджмънт **MB**
 Регионално развитие **Б**
 Управление на миграционните процеси **MB**
 Управленско консултиране **MB**
 Цифрово управление и администрация **MB**
Университет за национално и световно стопанство, Регионален център за дистанционно обучение - Хасково
 Бизнес администрация **Б/МВ**
 Бизнес администрация със специализация „Социална отговорност“ **MB**
 Комуникационен мениджмънт **MB**
 Мениджмънт и администрация **Б**
 Местно самоуправление и управление **Б**
 Публична администрация със специализация „Дравен мениджмънт“ **MB**
Химикотехнологичен и металургичен университет - София
 Стопанско управление **MB**
 Стопанско управление (след икономически специалности) **MB**
„Неофит Рилски“
 Бизнес администрация **MB**
 Бизнес мениджмънт и маркетинг **MB**
 Бизнес мениджмънт и предприемачество **Б**
 Данъчна администрация **MB**
 Дравен мениджмънт **MB**
 Корпоративен мениджмънт **MB**
 Мениджмънт и маркетинг на международния бизнес **MB**
 Мениджмънт на човешките ресурси в бизнеса **MB**
 Публична администрация **Б**
 Териториална администрация **MB**
 Управление и развитие на човешките ресурси в стопанския сектор **MB**
 Управление на проекти **MB**
 Управление на регионалното развитие **MB**
 Управление на човешките ресурси **MB**

Биологически науки Обучение в това професионално направление предлагат 5 висши училища. То се характеризира с интензивна научна дейност, голям брой научни публикации и високи стойности на индексите на цитируемост (на Хирш) в международните бази данни за научни публикации Scopus и Web of Science. Студентите в направлението имат успех от дипломата за средно образование близък до средния за страната, но осигурителният доход на завършилите е под средните стойности за завършилите висше образование в България през последните 5 години. В направлението има ясно очертан лидер, който запазва водещите си позиции във всички досегашни издания на рейтинговата система.



Биологически науки

Класация по точки

Легенда: Индикаторът „Брой действащи студенти“ показва броя на обучаващите се по даденото направление в конкретното висше училище.

	Резултат	Брой действащи студенти
СУ	66	528
ПУ	54	689
ТрУ	49	134
НБУ	47	94
ШУ	41	66

СПЕЦИАЛНОСТИ

Нов български университет - София

Биология - обща и приложна **Б**
Клетъчна биология
и вирусология **Б**
Микробиология **МВ**

Пловдивски университет „Паисий Хилендарски“

Антропология **МВ**
Биодиагностика **МВ**
Биоинформатика **Б/МВ**
Биология **Б/МВ**
Биоразнообразие,
екология и консервация **МВ**
Биофармацевтична биохимия **МВ**
Генетика **МВ**

Екология и опазване на екосистемите **МВ**
Екология и опазване на околната среда **Б**
Екология и устойчиво развитие на селищни системи **МВ**

Екология, управление и контрол на околната среда **МВ**
Индустриална микробиология **МВ**
Лечебни и етерични растения **МВ**
Медицинска биология **Б/МВ**

Микробиологичен контрол и безопасност на храните **МВ**
Микробиология и вирусология **Б**
Микробиология и микробиологичен контрол **МВ**
Молекулярна биология **Б**
Паразитология **МВ**

Приложна и индустриална екология **Б**
Приложна молекулярна биология **МВ**
Приложна молекулярна биология с биоинформатика **МВ**
Репродуктивна биология **МВ**
Управление на иновациите в биоиндустриите **МВ**

Пловдивски университет „Паисий Хилендарски“, Филиал Кърджали

Биология и управление на природните ресурси **Б**
Пловдивски университет „Паисий Хилендарски“, Филиал Смолян

Биология с екотуризъм **Б**
Софийски университет „Св. Климент Охридски“
Агробиотехнологии **Б**
Алгология и микология **МВ**
Биобизнес (3 сем.) **МВ**
Биобизнес и биопреприемачество **МВ**

Бизоседелите и биоконтрол **МВ**
Биология **Б**
Биология на развитието **МВ**
Биомениджмънт и устойчиво развитие **Б**

Биофизика **МВ**
Биохимия **МВ**
Биохимия (4 сем.) **МВ**
Биохимия (на английски език) **МВ**

Ботаника **МВ**
Вирусология **МВ**
Генетика **МВ**
Генетика и геномика **МВ**

Генетика и геномика (на английски език) **МВ**
Генетика и геномика (неспециалисти) **МВ**

Екология **МВ**
Екология (3 сем.) **МВ**
Екология и опазване на околната среда **Б**
Екомениджмънт **МВ**
Ентомология **МВ**

Зоология **МВ**
Качество и безопасност на храните **МВ**
Клетъчна биология и патология **МВ**

Микробиология и микробиологичен контрол **МВ**
Молекулярна биология **Б**
Обща антропология **МВ**
Опазване на околната среда **МВ**

Опазване на околната среда (неспециалисти) **МВ**
Опазване на природната среда **МВ**
Паразитология **МВ**
Приложна хидробиология и аквакултури **МВ**

Радиобиология **МВ**
Структурна ботаника **МВ**
Физиология на животните

и човека **МВ**
Физиология на растенията **МВ**
Тракийски университет - Стара Загора

Безопасност на труда, екологичен риск и действия при бедствия и аварии **МВ**
Екология и опазване на околната среда **Б/МВ**
Екология на селищни системи **МВ**
Екотуризъм **МВ**

Опазване и управление на околната среда **МВ**
Хранене и биомедицина **МВ**
Шуменски университет „Епископ Константин Преславски“

Екология и опазване на околната среда **Б**
Екология и опазване на околната среда - Биотероризъм и безопасност на храни **МВ**
Екология и опазване на околната среда - Екология на лечебните растения **МВ**

Екология и опазване на околната среда - Екология на микроорганизмите, биотехнологии, пречистване... **МВ**
Екология и опазване на околната среда - Управление и опазване на екосистемите **МВ**
Устойчиво развитие и туризъм **Б/МВ**

Биологически науки

Място в класацията	1	2	3	4	5
Резултат по скала от 0 до 100	66	54	49	47	41
Учебен процес					
Програма акредитация	9.82	9.49	9.09	7.61	9.26
Институционална акредитация	9.61	9.39	9.2	9	9.12
Специалности за обучение на бакалаври	5	9	1	2	2
Специалности за обучение на магистри	32	21	6	1	5
Регулирани специалности	0	0	0	0	0
Международна мобилност	11	3	0	21	0
Активни съвместни програми с чуждестранни висши училища	0	0	0	0	0
Участие в съвместни програми с чуждестранни висши училища	0	0	0	0	0
Ексклузивност на преподавателския състав	100	100	100	100	100
Научни изследвания					
Индекс на цитируемост (на Хирш) по научна област (Scopus)	30	22	24	8	5
Индекс на цитируемост (на Хирш) без автоцитирания по научна област (Scopus)	27	18	21	5	3
Индекс на цитируемост (на Хирш) по научна област (Web of Science)	23	17	17	6	3
Среден брой цитирания на документ (Scopus)	8.2	6.07	5.65	4.48	1.87
Среден брой цитирания на документ (Web of Science)	5.32	5.49	4.21	8.84	1.26
Документи, цитирани поне веднъж (Scopus)	539	289	425	39	30
Документи, цитирани поне веднъж (Web of Science)	355	153	159	17	8
Статии в научни списания (Scopus)	596	365	560	37	37
Статии в научни списания (Web of Science)	409	194	256	19	22
Доклади от научни конференции (Scopus)	7	5	11	1	4
Доклади от научни конференции (Web of Science)	18	5	1	1	1
Съвместни научни публикации (Web of Science)	473	189	178	31	15
Докторски програми в професионалното направление на висшето училище	15	12	9	0	1
Докторски програми във висшето училище	194	94	89	38	51
Съотношение докторанти към студенти	7.58	2.61	7.46	0	6.06
Общо средства за НИД на студент	2965	197	831	409	298
Привлечени средства за НИД на студент	2876	150	732	409	241
Учебна среда					
Стопански инвентар (в лева на студент)	110	60	144	657	388
Оборудване (в лева на студент)	4225	1233	4623	1354	924
Библиотечен фонд на студент	141.46	23.25	47.35	24.53	59.25
Ползваемост на библиотечния фонд	27.04	7	10.29	14.47	5.49
Информационно обезпечаване	28	14	33	40	15
Учебна застроена площ на студент	10.24	5.64	24.31	3.89	12.32
Социални условия и достъпност					
Стипендии	1602	397	360	112	420
Студентски общности	31.6	14.44	27.63	3.38	7.15
Престиж					
Среден успех от дипломата за завършено средно образование	5.46	5.21	4.64	5.37	4.44
Чуждестранни студенти	7.39	1.45	0	0	0
Престиж сред студентите	26.47	14.86	1.61	2.4	0
Престиж сред работодатели	93.61	26.65	13.91	25.83	5.39
Престиж сред преподавателите	66.94	42.87	21.1	5.58	7.15
Реализация на лазара на труда и регионална значимост					
Безработица сред завършилите	1.37	2.48	3.84	0.37	6.79
Приложение на придобитото висше образование и реализация по призвание	62.19	46.75	37.5	58.97	59.04
Принос към осигурителната система	87.38	86.29	88.61	86.67	79.63
Осигурителен доход на завършилите	2141	1751	1777	2259	1952
Облагаем доход на завършилите	2200	1711	1831	2133	1920
Съотношение на осигурителния доход на завършилите спрямо средната заплата за областта	0.83	0.93	0.91	0.83	1.08
Регионална реализация	76.72	45.57	50.99	82.22	57.41
Регионална реализация на позиция за висше образование	60.88	42.99	31.07	62.16	50
Безработица сред завършилите спрямо средната за региона на висшето училище (съотношение)	2.27	1.21	1.28	8.37	0.77

Биотехнологии

Място в класацията Резултат по скала от 0 до 100	Софийски университет "Св. Климент Охридски"	Химикотехнологичен и металургичен универ- ситет - София	Университет по хранителни технологии - Пловдив	Русенски университет "Ангел Кънчев"	Пловдивски университет "Паисий Хиландарски"	Университет "Проф. д-р Асен Златаров" - Бургас	Минно-геоложки университет "Св. Иван Рилски" - София
Учебен процес							
Програмна акредитация	9.48	9.41	9.48	9.23	8.42	8.87	8.76
Институционална акредитация	9.61	9.38	9.33	9.44	9.39	8.5	9.15
Специалности за обучение на бакалаври	1	3	1	1	2	2	1
Специалности за обучение на магистри	5	2	3	1	1	4	1
Регулирани специалности	0	0	0	0	0	0	0
Международна мобилност	0	41	0	0	0	0	0
Активни съвместни програми с чуждестранни висши училища	0	0	0	0	0	0	0
Участие в съвместни програми с чуждестранни висши училища	0	0	0	0	0	0	0
Ексклузивност на преподавателския състав	100	100	100	100	100	100	100
Научни изследвания							
Индекс на цитируемост (на Хиърш) по научна област (Scopus)	48	21	26	16	24	16	8
Индекс на цитируемост (на Хиърш) без автоцитирания по научна област (Scopus)	43	19	23	13	20	11	8
Индекс на цитируемост (на Хиърш) по научна област (Web of Science)	11	5	5	0	11	2	1
Среден брой цитирания на документ (Scopus)	8.77	6.7	6.22	7.34	5.67	4.27	7.79
Среден брой цитирания на документ (Web of Science)	4.98	5.83	6.87	0	11.58	3.25	1
Документи, цитирани поне веднъж (Scopus)	1144	274	429	166	454	170	19
Документи, цитирани поне веднъж (Web of Science)	63	9	12	0	24	2	1
Статии в научни списания (Scopus)	1241	298	473	117	567	238	27
Статии в научни списания (Web of Science)	73	8	12	2	25	4	1
Доклади от научни конференции (Scopus)	24	9	69	147	25	21	4
Доклади от научни конференции (Web of Science)	1	0	1	1	0	0	0
Съвместни научни публикации (Web of Science)	79	11	15	3	26	3	1
Докторски програми в професионалното направление на висшето училище	2	1	1	0	0	1	0
Докторски програми във висшето училище	194	43	21	42	94	11	31
Съотношение докторанти към студенти	2.56	2.03	0	0	0	0	0
Общо средства за НИД на студент	2965	948	713	1297	197	2661	524
Привлечени средства за НИД на студент	2876	794	616	1206	150	2596	409
Учебна среда							
Стопански инвентар (в лева на студент)	110	57	65	276	60	69	7
Оборудване (в лева на студент)	4225	3747	2575	3869	1233	3180	2117
Библиотечен фонд на студент	141.46	88.73	70.32	86.19	23.25	89.81	87.98
Ползваемост на библиотечния фонд	27.04	4.15	18.62	11.23	7	4.24	1.69
Информационно обезпечаване	28	16	21	20	14	13	12
Учебна застроена площ на студент	10.24	23.21	14.61	12.32	5.64	15.63	16.72
Социални условия и достъпност							
Стипендии	1057	722	244	424	439	600	657
Студентски общности	31.6	95.51	79.18	27.8	14.44	26.72	59
Престиж							
Среден успех от дипломата за завършено средно образование	5.57	5.33	5.34	4.47	5.07	4.9	5.58
Чуждестранни студенти	5.13	6.76	2	0	0	0	0
Престиж сред студентите	19.59	21.19	4.37	0	7.25	3.57	2.55
Престиж сред работодатели	86.34	9.05	19.62	2.16	8.57	3.05	3.71
Престиж сред преподавателите	42.46	15.01	16.69	4.72	19.19	15.75	0.31
Реализации на пазара на труда и регионална значимост							
Безработица сред завършилите	1.17	3.32	2.84	1.9	0.95	2.52	5.56
Приложение на придобитото висше образование и реализация по призвание	54.59	55.13	39.24	61.7	16.39	41.77	39.29
Принос към осигурителната система	85.07	91.91	93.18	82.46	90	82.57	84.85
Осигурителен доход на завършилите	2238	2049	1871	1485	1432	1672	1956
Облагаем доход на завършилите	2387	2083	1874	1362	1289	1662	2013
Съотношение на осигурителния доход на завършилите спрямо средната заплата за областта	0.87	0.84	1.01	0.89	0.75	0.9	0.99
Регионална реализация	75.11	76.88	48.86	68.42	37.14	45.87	51.52
Регионална реализация на позиция за висше образование	54.22	58.65	37.21	69.23	26.92	44	35.29
Безработица сред завършилите спрямо средната за региона на висшето училище (съотношение)	2.65	0.93	1.06	2.95	3.15	1.94	0.56

Биотехнологии Това е едно от сравнително малобройните направления в българското висше образование с под 600 действащи студенти, които се обучават в 7 университета. Направлението „Биотехнологии“ е застъпено само в държавни висши училища. Реализацията на завършилите през последните 5 години на позиция, изисваща висше образование, е под средните нива за страната, като малко под 50% от завършилите работят на такава позиция. Безработицата сред завършилите това направление е близка до средната стойност за завършилите през последните 5 години в страната. В индикаторите за реализация се наблюдават съществени различия в зависимост от класирането на висшето училище.

СПЕЦИАЛНОСТИ

Минно-геоложки университет „Св. Иван Рилски“

Биотехнология Б/МВ

Биотехнология Б/МВ

Пловдивски университет „Паисий Хилендарски“

Биоинженерство Б

Микробни биотехнологии МВ

Фармацевтични биотехнологии Б

Русенски университет

„Ангел Кънчев“

Филмал Разград

Биотехнология Б

Фармацевтични и хранителни биотехнологии МВ

Софийски университет

„Св. Климент Охридски“

Биотехнологии Б

Генно и клетъчно инженерство МВ

Екологична биотехнология МВ

Индустриални биотехнологии МВ

Индустриални и фармацевтични биотехнологии МВ

Растителни биотехнологии МВ

Университет „Проф. д-р Асен Златаров“ - Бургас

Анализ и контрол на храните МВ

Биотехнология Б/МВ

Иновативни технологии за здравословни храни МВ

Хранителни биотехнологии МВ

Хранителни биотехнологии МВ

Университет по хранителни технологии - Пловдив

Биотехнология Б

Диететика МВ

Индустриални и фармацевтични биотехнологии МВ

Клетъчна и молекулярна биотехнология МВ

Химикотехнологичен и металургичен университет - София

Биомедицинско инженерство Б/МВ

Биомедицинско инженерство (9 сем.) Б

Биотехнологии Б/МВ

Биотехнологии (9 сем.) Б

Индустриална фармация Б

Биотехнологии

Класация по точки

Легенда: Индикаторът „Брой действащи студенти“ показва броя на обучаващите се по даденото направление в конкретното висше училище.

	Резултат	Брой действащи студенти
СУ	60	156
ХТМУ	53	148
УХТ	52	50
РУ	46	36
ПУ	45	88
УАЗ	44	42
МГУ	42	30

Ветеринарна медицина

Обучение по това направление предлагат само две държавни висши училища, които получават сходни резултати в класацията. Направлението е сред трите направления в страна с най-висок дял чуждестранни студенти, както и сред 6-те с най-висок успех от диплома за завършено средно образование на студентите.



СПЕЦИАЛНОСТИ

Лесотехнически университет - София

Ветеринарна медицина МС

Тракийски университет

- Стара Загора

Ветеринарна администрация МВ

Ветеринарна медицина МС

Ветеринарномедицински бизнес и мениджмънт МВ

Интегрирани системи за управление на качеството и безопасността на храните МВ

Санитарна микробиология и безопасност на храните МВ

Ветеринарна медицина

Класация по точки

Легенда: Индикаторът „Брой действащи студенти“ показва броя на обучаващите се по даденото направление в конкретното висше училище.

	Резултат	Брой действащи студенти
ЛТУ	57	398
ТрУ	57	943

Ветеринарна медицина

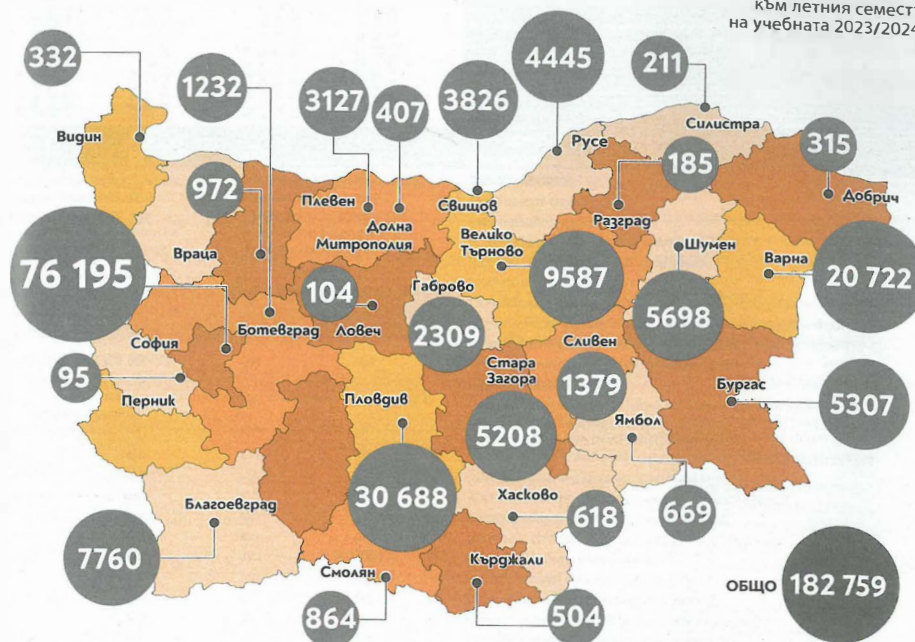
Лесотехнически университет - София

Тракийски университет - Стара Загора

Място в класацията	1	1
Резултат по скала от 0 до 100	57	57
Учебен процес		
Програмна акредитация	9.09	9.47
Институционална акредитация	9	9.2
Специалности за обучение на бакалаври	0	0
Специалности за обучение на магистри	1	5
Регулирани специалности	1	1
Международна мобилност	25	165
Активни съвместни програми с чуждестранни висши училища	0	0
Участие в съвместни програми с чуждестранни висши училища	0	0
Ексклузивност на преподавателския състав	100	100
Научни изследвания		
Индекс на цитируемост (на Хирш) по научна област (Scopus)	23	20
Индекс на цитируемост (на Хирш) без автоцитирания по научна област (Scopus)	14	17
Индекс на цитируемост (на Хирш) по научна област (Web of Science)	8	13
Среден брой цитирания на документ (Scopus)	4.98	5.04
Среден брой цитирания на документ (Web of Science)	9.35	3.5
Документи, цитирани поне веднъж (Scopus)	279	328
Документи, цитирани поне веднъж (Web of Science)	21	79
Статии в научни списания (Scopus)	330	475
Статии в научни списания (Web of Science)	24	114
Доклади от научни конференции (Scopus)	42	11
Доклади от научни конференции (Web of Science)	0	0
Съвместни научни публикации (Web of Science)	26	97
Докторски програми в професионалното направление на висшето училище	10	17
Докторски програми във висшето училище	39	89
Съотношение докторанти към студенти	2.51	2.65
Общо средства за НИД на студент	526	831
Привлечени средства за НИД на студент	396	732
Учебна среда		
Стопански инвентар (в лева на студент)	139	144
Оборудване (в лева на студент)	3815	4623
Библиотечен фонд на студент	63.16	47.35
Ползваемост на библиотечния фонд	1.3	10.29
Информационно обезпечаване	15	33
Учебна застроена площ на студент	17.58	24.31
Социални условия и достъпност		
Стипендии	325	357
Студентски общежития	60.78	27.63
Престиж		
Среден успех от дипломата за завършено средно образование	5.52	5.37
Чуждестранни студенти	39.2	27.68
Престиж сред студентите	n/a	n/a
Престиж сред работодатели	49.48	85.75
Престиж сред преподавателите	28.75	61.49
Реализации на пазара на труда и регионална значимост		
Безработица сред завършилите	0.85	1.54
Приложение на придобитото висше образование и реализация по призвание	84.62	81.5
Принос към осигурителната система	93.41	87.26
Осигурителен доход на завършилите	1762	1404
Облагаем доход на завършилите	1745	1372
Съотношение на осигурителния доход на завършилите спрямо средната заплата за областта	0.68	0.78
Регионална реализация	83.23	19.32
Регионална реализация на позиция за висше образование	79.14	63.74
Безработица сред завършилите спрямо средната за региона на висшето училище (съотношение)	3.65	3.18

Къде колко студенти учат

По данни на НАЦИД към летния семестър на учебната 2023/2024 г.



Ограничения при използване на данните в изданието

За това издание, както и за подготовката на Рейтинговата система на висшите училища в България за 2024 година, се използват статистически данни от национални и международни регистри. Данните са валидни към конкретно посочен период и промени, настъпили след този период, не са отразени в системата и в настоящото издание. Използвани са следните източници на информация с валидност към посочените периоди:

- Национален осигурителен институт (НОИ) за периода май 2023 - април 2024 г., валидни към 31 май 2024 г.

- Национална агенция за оценяване и акредитация (НАОА) за регулираните специалности в професионалните направления,

- за докторските програми, както и за институционалните и програмните акредитации на висшите училища към 1 май 2024 г., верифицирани от висшите училища през юли 2024 г.

- Национален център за информация и документация (НАЦИД) за студентите, докторантите и академичния състав, както и друга информация за висшите училища, съответно данни от/за:

- действащи, завършили и прекъснали студенти и докторанти (15 май 2024 г.)
- Преподавателите на трудов договор (30 май 2024 г.)
- Счетоводните индикатори в РСВУ (6 юни 2024 г.)
- Специалностите във ВУ (6 юли 2024 г.)

- Данни за съвместните програми с чуждестранни висши училища, предоставени от висшите училища (ВУ) през май 2024 г.

- Международната база данни Scopus - данни, изгледени през периода юни - юли 2024 г.

- Международната база данни Web of Science - базаданни към 10 май 2024 г.

- Център за информационно осигуряване на образованието (ЦИОО) - данни за средния успех на студентите - български граждани, към месец юни 2024 г.

- Национален статистически институт (НСИ) - данни към месец юни 2024 г.

Продължава на 96-а стр.

Военно дело

Място в класацията	1	2	2	2
Резултат по скала от 0 до 100	59	58	58	58
Учебен процес				
Програмна акредитация	9.55	9.46	9.31	9.46
Институционална акредитация	9.07	9.01	9.05	9.17
Специалности за обучение на бакалаври	1	1	0	1
Специалности за обучение на магистри	0	0	2	0
Регулирани специалности	1	1	2	1
Международна мобилност	76	109	0	0
Активни съвместни програми с чуждестранни висши училища	0	0	0	0
Участие в Съвместни програми с чуждестранни висши училища	0	0	0	0
Ексклузивност на преподавателския състав	100	100	100	100
Научни изследвания				
Индекс на цитируемост (на Хириш) по научна област (Scopus)	n/a	n/a	n/a	n/a
Индекс на цитируемост (на Хириш) без автоцитирания по научна област (Scopus)	n/a	n/a	n/a	n/a
Индекс на цитируемост (на Хириш) по научна област (Web of Science)	n/a	n/a	n/a	n/a
Среден брой цитирания на документ (Scopus)	n/a	n/a	n/a	n/a
Среден брой цитирания на документ (Web of Science)	n/a	n/a	n/a	n/a
Документи, цитирани поне веднъж (Scopus)	n/a	n/a	n/a	n/a
Документи, цитирани поне веднъж (Web of Science)	n/a	n/a	n/a	n/a
Статии в научни списания (Scopus)	n/a	n/a	n/a	n/a
Статии в научни списания (Web of Science)	n/a	n/a	n/a	n/a
Доклади от научни конференции (Scopus)	n/a	n/a	n/a	n/a
Доклади от научни конференции (Web of Science)	n/a	n/a	n/a	n/a
Съвместни научни публикации (Web of Science)	n/a	n/a	n/a	n/a
Докторски програми в професионалното направление на висшето училище	1	1	2	1
Докторски програми във висшето училище	13	7	10	19
Съотношение докторанти към студенти	1.08	0	10	0.42
Общо средства за НИД на студент	1246	0	391	1654
Привлечени средства за НИД на студент	1246	0	391	1654
Учебна среда				
Стопански инвентар (в лева на студент)	197	54	130	515
Оборудване (в лева на студент)	8047	2844	2418	11505
Библиотечен фонд на студент	35.51	106	206.57	489.92
Ползваемост на библиотечния фонд	4.81	0.14	2.95	170.65
Информационно обезпечаване	13	0	1	12
Учебна застроена площ на студент	34.89	32.69	14.61	68.14
Социални условия и Достъпност				
Стипендии	3902	370	0	3827
Студентски общежития	39.7	86.7	24.75	90.97
Престиж				
Среден успех от дипломата за завършено средно образование	5.43	5.3	5.26	4.85
Чуждестранни студенти	0.72	0	3	0
Престиж сред студентите	25.54	19.81	9.51	9.54
Престиж сред работодатели	n/a	n/a	n/a	n/a
Престиж сред преподавателите	33.83	15.87	45.86	27.86
Реализация на пазара на труда и регионална значимост				
Безработица сред завършилите	0.35	0	0.04	0.03
Приложение на придобитото висше образование и реализация по призвание	97.37	98.37	98.36	99.46
Принос към осигурителната система	95.8	96.09	92.84	93.96
Осигурителен доход на завършилите	3415	3483	3504	3481
Облагам доход на завършилите	4600	4368	6768	4400
Съотношение на осигурителния доход на завършилите спрямо средната заплата за областта	1.52	1.58	1.4	1.57
Регионална реализация	21.01	21.09	69.41	3.36
Регионална реализация на позицията за висше образование	96	100	97.81	100
Безработица сред завършилите спрямо средната за региона на висшето училище (съотношение)	10	10	10	10

СПЕЦИАЛНОСТИ

Висше военновъздушно училище „Георги Бенковски“ - Долна Митрополия
Организация и управление на военните формирования на тактическо ниво **Б**

Висше военноморско училище „Никола Йонков Вапцаров“ - Варна
Организация и управление на военните формирования на тактическо ниво **Б**

Военна академия „Георги Стойков Раковски“ - София
Организация и управление

на военни формирования на оперативно ниво **МВ**
Стратегическо ръководство на отбраната и въоръжените сили **МВ**

Национален военен университет „Васил Левски“
Организация и управление на военните формирования на тактическо ниво **Б**

Национален военен университет „Васил Левски“ - Велико Търново
Организация и управление на военните формирования на тактическо ниво **Б**

Военно дело

Класация по точки

Легенда: Индикаторът „Брой действащи студенти“ показва броя на обучаващите се по даденото направление в конкретно висше училище.

Резултат	Брой действащи студенти
ВВМУ 59	277
ВВВУ 58	183
ВА 58	100
НВУ 58	719

Горско стопанство

Класация по точки

Легенда: Индикаторът „Брой действащи студенти“ показва броя на обучаващите се по даденото направление в конкретно висше училище.

Резултат	Брой действащи студенти
ЛТУ 56	826

СПЕЦИАЛНОСТИ

Лесотехнически университет - София
Горско стопанство **Б**
Горско стопанство - Лесоползване и икономика на ГС **МВ**
Горско стопанство - Ловно и рибно стопанство **МВ**
Горско стопанство - Стопанисване на горите **МВ**
Ландшафтна архитектура **МС**
Технология на дървесината и мебелите **Б/МВ**
Технология на дървесината

и мебелите - Дървообработващи машини и съоръжения **МВ**
Технология на дървесината и мебелите - Консервация и реставрация на продукти от дървесина **МВ**
Технология на дървесината и мебелите - Производство на мебели **МВ**
Технология на дървесината и мебелите - Технология на материалите и композитите от дървесина **МВ**

Горско стопанство

Място в класацията	1
Резултат по скала от 0 до 100	56
Учебен процес	
Програмна акредитация	9.52
Институционална акредитация	9
Специалности за обучение на бакалаври	2
Специалности за обучение на магистри	9
Регулирани специалности	0
Международна мобилност	4
Активни съвместни програми с чуждестранни висши училища	0
Участие в съвместни програми с чуждестранни висши училища	0
Ексклузивност на преподавателския състав	100
Научни изследвания	
Индекс на цитируемост (на Хириш) по научна област (Scopus)	23
Индекс на цитируемост (на Хириш) без автоцитирания по научна област (Scopus)	14
Индекс на цитируемост (на Хириш) по научна област (Web of Science)	15
Среден брой цитирания на документ (Scopus)	5.09
Среден брой цитирания на документ (Web of Science)	4.67
Документи, цитирани поне веднъж (Scopus)	268
Документи, цитирани поне веднъж (Web of Science)	78
Статии в научни списания (Scopus)	313
Статии в научни списания (Web of Science)	101
Доклади от научни конференции (Scopus)	42
Доклади от научни конференции (Web of Science)	16
Съвместни научни публикации (Web of Science)	104
Докторски програми в професионалното направление на висшето училище	7
Докторски програми във висшето училище	39
Съотношение докторанти към студенти	0.97
Общо средства за НИД на студент	526
Привлечени средства за НИД на студент	396
Учебна среда	
Стопански инвентар (в лева на студент)	139
Оборудване (в лева на студент)	3815
Библиотечен фонд на студент	63.16
Ползваемост на библиотечния фонд	1.3
Информационно обезпечаване	15
Учебна застроена площ на студент	17.58
Социални условия и достъпност	
Стипендии	499
Студентски общежития	60.78
Престиж	
Среден успех от дипломата за завършено средно образование	5.03
Чуждестранни студенти	0.73
Престиж сред студентите	n/a
Престиж сред работодатели	n/a
Престиж сред преподавателите	n/a
Реализация на пазара на труда и регионална значимост	
Безработица сред завършилите	1.25
Приложение на придобитото висше образование и реализация по призвание	65.55
Принос към осигурителната система	94.31
Осигурителен доход на завършилите	2133
Облагам доход на завършилите	2181
Съотношение на осигурителния доход на завършилите спрямо средната заплата за областта	1.13
Регионална реализация	46.19
Регионална реализация на позицията за висше образование	59.16
Безработица сред завършилите спрямо средната за региона на висшето училище (съотношение)	2.48

Електротехника, електроника и автоматика

	Технически университет - София	Химико-технологичен и металургичен университет - София	Висше военновъздушно училище "Георги Бенковски" - Долна Митрополия	Русенски университет "Ангел Къччев"	Университет по хранителни технологии - Пловдив	Технически университет - Варна	Висше транспортно училище "Тодор Каблешков" - София
Място в класацията	1	2	3	3	4	5	6
Резултат по скала от 0 до 100	66	58	56	56	55	54	53
Учебен процес							
Програма акредитация	9.48	9.18	9.18	9.38	9.2	9.39	9.17
Институционална акредитация	9.56	9.38	9.01	9.44	9.33	9.31	9.1
Специалности за обучение на бакалаври	13	2	5	4	2	13	3
Специалности за обучение на магистри	23	3	2	6	2	14	2
Регулирани специалности	0	0	0	0	0	0	0
Международна мобилност	0	0	27	35	0	5	0
Активни съвместни програми с чуждестранни висши училища	1	0	0	0	0	0	0
Участие в съвместни програми с чуждестранни висши училища	0.25	0	0	0	0	0	0
Ексклузивност на преподавателския състав	100	100	100	100	100	100	100
Научни изследвания							
Индекс на цитируемост (на Хири) по научна област (Scopus)	26	23	2	19	12	15	7
Индекс на цитируемост (на Хири) без автоцитирания по научна област (Scopus)	23	20	0	17	12	12	6
Индекс на цитируемост (на Хири) по научна област (Web of Science)	18	6	1	6	5	6	4
Среден брой цитирания на документ (Scopus)	2.16	4.09	1.08	4.16	2.95	1.99	1.66
Среден брой цитирания на документ (Web of Science)	2.09	2.22	1	4.09	1.54	1.51	2.56
Документи, цитирани поне веднъж (Scopus)	2003	417	7	560	201	384	76
Документи, цитирани поне веднъж (Web of Science)	270	45	1	65	24	27	7
Статии в научни списания (Scopus)	616	434	0	218	127	99	28
Статии в научни списания (Web of Science)	207	59	2	70	35	30	9
Доклади от научни конференции (Scopus)	2877	117	12	734	185	608	109
Доклади от научни конференции (Web of Science)	423	9	0	70	15	44	9
Съвместни научни публикации (Web of Science)	297	65	2	45	38	25	18
Докторски програми в професионалното направление на висшеучилище	36	5	3	3	2	7	2
Докторски програми във висшето училище	111	43	7	42	21	31	18
Съотношение докторанти към студенти	5.13	11.56	0	6.14	2.7	4.16	4.76
Общо средства за НИД на студент	1477	948	0	1297	713	667	573
Привлечени средства за НИД на студент	1343	794	0	1206	616	593	455
Учебна среда							
Стопански инвентар (в лева на студент)	36	57	54	276	65	168	5
Оборудване (в лева на студент)	3454	3747	2844	3869	2575	4730	360
Библиотечен фонд на студент	14.87	88.73	106	86.19	70.32	47.06	62.15
Ползваемост на библиотечния фонд	1.19	4.15	0.14	11.23	18.62	24.6	11.26
Информационно обезпечаване	15	16	0	20	21	12	21
Учебна застроена площ на студент	20.18	23.21	32.69	12.32	14.61	16.12	14.15
Социални условия и достъпност							
Стипендии	0	584	514	314	593	381	72
Студентски общности	47.46	95.51	86.7	27.8	79.18	30.46	19.95
Престиж							
Среден успех от дипломата за завършено средно образование	5.1	5.24	4.93	4.84	4.65	4.93	4.61
Чуждестранни студенти	2.69	2.72	0	0.29	0	3.64	1.79
Престиж сред студентите	36.41	0.74	1.17	2.6	0.2	13.51	1.84
Престиж сред работодатели	74.93	3.68	1.65	8.76	1.8	34.65	3.57
Престиж сред преподавателите	55.96	5.2	2.28	15.52	0.62	18.78	0.91
Реализация на пазара на труда и регионална значимост							
Безработица сред завършилите	1.08	0.98	0.68	1.04	0.42	1.56	0.62
Приложение на придобитото висше образование и реализация по призвание	65.94	68.59	69.12	46.67	53.33	52.65	55.4
Принос към осигурителната система	90.29	88.83	95.89	88.89	94.94	82.93	94.63
Осигурителен доход на завършилите	2633	2642	2957	2488	2640	2276	2775
Облагаем доход на завършилите	3252	3196	3673	3182	2995	2602	3108
Съотношение на осигурителния доход на завършилите спрямо средната заплата за областта	1.11	1.16	1.45	1.35	1.31	1.15	1.06
Регионална реализация	68.85	79.33	38.36	30.46	62.03	48.51	81.21
Регионална реализация на позиция за висше образование	67.29	67.61	82.14	44.65	55.1	44.13	55.37
Безработица сред завършилите спрямо средната за региона на висшето училище (съотношение)	2.87	3.17	8.18	5.4	7.11	3.34	5.04

СПЕЦИАЛНОСТИ

	Минно-геоложки университет "Св. Иван Рилски" - София	Технически университет - Габрово	Тракийски университет - Стара Загора	Бургаски свободен университет	Пловдивски университет "Панайот Хилендарски"	Университет "Проф. д-р Асен Златаров" - Бургас	Югозападен университет "Неофит Рилски" - Благоевград
Място в класацията	6	6	7	8	8	8	8
Резултат по скала от 0 до 100	53	53	49	48	48	48	48
Бургаски свободен университет							
Електронизация и комуникация за възобновяеми енергийни източници	MB	MB	MB	MB	MB	MB	MB
Електроснабдяване и електрообзавеждане	B	B	B	B	B	B	B
Инженеринг и експлоатация на енергийни системи	MB	MB	MB	MB	MB	MB	MB
Сигурност на стратегически инфраструктури и производства	MB	MB	MB	MB	MB	MB	MB
Системо инженерство в индустрията и туризма	B	B	B	B	B	B	B
Съдебни инженерно-технически експертизи и техническа безопасност	MB	MB	MB	MB	MB	MB	MB
Техническа безопасност и противопожарна техника	MB	MB	MB	MB	MB	MB	MB
Висше военновъздушно училище "Георги Бенковски" - Долна Митрополия							
Авиационна електроника	B	B	B	B	B	B	B
Авиационни електронни системи за управление на въздушното движение	B	B	B	B	B	B	B
Автоматика, информационна и управляваща техника	B/MB	B/MB	B/MB	B/MB	B/MB	B/MB	B/MB
Автоматика, информационна и управляваща техника (след ОКС)	MB	MB	MB	MB	MB	MB	MB
Електроника	B/MB	B/MB	B/MB	B/MB	B/MB	B/MB	B/MB
Електротехника	B	B	B	B	B	B	B
Висше транспортно училище "Тодор Каблешков"							
Автоматика, електроника и компютърно управление в електрическия транспорт	B	B	B	B	B	B	B
Електроенергетика и електрообзавеждане	B/MB	B/MB	B/MB	B/MB	B/MB	B/MB	B/MB
Електроенергетика и електрообзавеждане (за неспециалисти)	MB	MB	MB	MB	MB	MB	MB
Електроенергетика и електрообзавеждане	MB	MB	MB	MB	MB	MB	MB
Електроенергетика и електрообзавеждане (след ПБ)	MB	MB	MB	MB	MB	MB	MB
Електроенергетика и електрообзавеждане (за неспециалисти)	MB	MB	MB	MB	MB	MB	MB
Електроенергетика и електрообзавеждане (след ПБ)	MB	MB	MB	MB	MB	MB	MB
Електроенергетика и електрообзавеждане (за неспециалисти)	MB	MB	MB	MB	MB	MB	MB
Медицински университет							
"Проф. д-р Параскев Стоянов" - Варна	B	B	B	B	B	B	B
Биомедицинска техника и технологии	B	B	B	B	B	B	B
Електронни и информационни технологии в здравеопазването	MB	MB	MB	MB	MB	MB	MB
Минно-геоложки университет "Св. Иван Рилски"							
Автоматика, информационна и управляваща техника	B/MB	B/MB	B/MB	B/MB	B/MB	B/MB	B/MB
Електроенергетика и електрообзавеждане	B	B	B	B	B	B	B
Електроенергетика и електрообзавеждане в мините	MB	MB	MB	MB	MB	MB	MB
Медицинска електронна техника	MB	MB	MB	MB	MB	MB	MB
Компютърно управление на минното производство	MB	MB	MB	MB	MB	MB	MB
Минно-геоложки университет "Св. Иван Рилски", Филали Кърджали							
Автоматика, информационна и управляваща техника	B	B	B	B	B	B	B
Електроенергетика и електрообзавеждане	B	B	B	B	B	B	B
Пловдивски университет, Физико-технологичен факултет - Смолян							
3D технологии за проектиране и производство	MB	MB	MB	MB	MB	MB	MB
Автомобилни електронни системи	B	B	B	B	B	B	B
Възобновяеми енергия	B	B	B	B	B	B	B
Екологични системи в индустрията	MB	MB	MB	MB	MB	MB	MB
Електроенергийна ефективност	MB	MB	MB	MB	MB	MB	MB
Електроенергийна техника	PB/B	PB/B	PB/B	PB/B	PB/B	PB/B	PB/B
Електроснабдяване и електрообзавеждане	B/MB	B/MB	B/MB	B/MB	B/MB	B/MB	B/MB
Електроснабдяване и електрообзавеждане	B	B	B	B	B	B	B
Електрообзавеждане (след ПБ)	MB	MB	MB	MB	MB	MB	MB
Русенски университет "Ангел Къччев"							
Автоматика и компютърни системи за автоматизация	MB	MB	MB	MB	MB	MB	MB
Автоматика и мехатроника	MB	MB	MB	MB	MB	MB	MB
Автомобилна електроника	MB	MB	MB	MB	MB	MB	MB
Възобновяеми енергийни източници и технологии	MB	MB	MB	MB	MB	MB	MB
Електроенергетика и електрообзавеждане	B/MB	B/MB	B/MB	B/MB	B/MB	B/MB	B/MB
Електроника	B/MB	B/MB	B/MB	B/MB	B/MB	B/MB	B/MB
Компютърно управление	B	B	B	B	B	B	B

Електротехника, електроника и автоматика

Класация по точки

Легенда: Индикаторът „Брой действащи студенти“ показва броя на обучаващите се по даденото направление в конкретно висше училище.

Училище	Резултат	Брой действащи студенти
ТУ - София	66	1599
ХТМУ	58	147
ВВВУ	56	75
РУ	56	342
УХТ	55	74
ТУ - Варна	54	385
ВТРУ	53	168
МГУ	53	200
ТУ - Габрово	53	643
ТРУ	49	180
БСУ	48	159
ПУ	48	118
УАЗ	48	128
ЮЗУ	48	38

Висши училища, които не са включени в класацията поради липса на достатъчно данни, които да позволят тяхното класиране:

- Медицински университет „Проф. д-р Парасков Стоянов“ - Варна

СПЕЦИАЛНОСТИ - от 29-а стр.

Вградени системи за управление **МВ**
 Вградени системи за управление (на английски език) **МВ**
 Енергическа енергия от възобновяеми енергийни източници **МВ**
 Електроенергетика - производство и разпределение **ПБ**
 Електроенергетика и електрообзавеждане **ПБ/ Б/МВ**
 Електроенергетика и електрообзавеждане (на английски език) **МВ**
 Електроника **Б/МВ**
 Електронни информационни системи **Б**
 Електронни системи за ибридни и електромобили **МВ**
 Електронно инженерство (на английски език) **Б**
 Електротехника **Б/МВ**
 Електротехника (на английски език) **Б/МВ**
 Електротехника, електроника и автоматика (на френски език) **МВ**
 Интелигентни системи за дома, офиса и медицината **МВ**
 Интелигентни системи за дома, офиса и медицината (на английски език) **МВ**
 Информационни технологии **МВ**
 Микротехнологии и наноежеженг **МВ**
 Продажна електроника и компютърна техника **ПБ**
 Силови електронни системи **МВ**
 Системи за енергоефективно управление **МВ**
Технически университет - София, Инженерно-педагогически факултет - Сливен
 Автоматика и информационни технологии **Б/МВ**
 Електроенергийни системи **Б/МВ**
 Електротехника **Б/МВ**
Технически университет - София, Колеж - Сливен
 Автоматика, информационна и управляваща техника **ПБ**
 Електротехника **ПБ**
Технически университет - София, Офисал Пловдив
 Автоматика, информационна и управляваща техника **Б/МВ**
 Дизайн и програмиране

на електронни системи **Б/МВ**
 Електроника **Б/МВ**
 Електротехника **Б/МВ**
 Индустрална електроника **МВ**
 Оптиелектронна и лазерна техника **МВ**
 Сигнално-охранителна техника и автоматизирани системи за сигурност **МВ**
Тракийски университет - Стара Загора, Факултет „Техника и технологии“ - Ямбол
 Автоматика и компютърни системи **Б/МВ**
 Електроника **Б/МВ**
 Информационни и комуникационни технологии в бизнеса и публичната администрация **МВ**
 Информационни и комуникационни технологии в образованието **МВ**
 Мултимедийни и компютърни системи и услуги **МВ**
Университет „Проф. д-р Асен Златаров“ - Бургас
 Автомобилна електроника **ПБ**
 Електроника **ПБ/Б/МВ**
 Електронни системи в промишлеността и медицината **Б**
 Електротехника **ПБ/МВ**
 Медицинска електроника **Б**
Университет по хранителни технологии - Пловдив
 Автоматика, информационна и управляваща техника **Б/МВ**
 Електроенергийна ефективност **МВ**
 Компютърно управление и автоматизация **Б**
Химико-технологичен и металургичен университет - София
 Автоматика и информационни технологии **Б/МВ**
 Електроенергийни системи **Б/МВ**
 Електротехника **Б/МВ**
Технически университет - София
 Информационни технологии (9 сем.) **Б**
 Инженерна информатика **Б**
 Информационни технологии **МВ**
 Управление на качеството **МВ**
Югозападен университет „Неофит Рилски“
 Биомедицински системи и технологии **МВ**
 Електроника **МВ**
 Приложни електронни системи **Б**

СПЕЦИАЛНОСТИ

Европейски политехнически университет - Перник
 Водородни технологии **МВ**
 Вятърна енергетика **МВ**
 Зелена енергетика **Б**
 Слънчева енергетика **МВ**
Технически университет - Варна
 3D технологии за проектиране и производство **МВ/Б/МВ**
 Електроенергетика **Б/МВ**
 Електроенергетика (4 сем. за завършили др. спец.) **МВ**
 Електроенергетика (5 сем. за завършили др. спец.) **МВ**
 Електроенергетика (Електроенергия-менеджмънт) **МВ**
 Електроенергетика (Електроенергийни системи) **МВ**
 Електроенергийни системи **МВ**
 Електроенергийни системи (за зав. др. спец.) **МВ**
 Електроснабдяване и електрообзавеждане **Б**
 Електроснабдяване и електрообзавеждане на водния транспорт **МВ**
 Електроснабдяване и електрообзавеждане на водния транспорт (4 сем.) **МВ**
 Електроснабдяване и електрообзавеждане на кораба **МВ**
 Електроснабдяване и електрообзавеждане на кораба (4 сем. за завършили др. спец.) **МВ**
 Електроснабдяване и електрообзавеждане на кораба (5 сем.) **МВ**
 Електроснабдяване и електрообзавеждане на промишлеността **МВ**
 Електроснабдяване и електрообзавеждане на промишлеността (5 сем.) **МВ**
 Електроснабдяване и електрообзавеждане на промишлеността (5 сем.) **МВ**
 Електротехника **Б/МВ**
 Електротехника (5 сем.) **МВ**
 Електротехника (ва завършили др. спец.) **МВ**
 Електротехника и възобновяеми енергийни източници **Б/МВ**
 Електротехника и възобновяеми енергийни източници **Б/МВ**
 Електротехника и възобновяеми енергийни източници (5 сем.) **МВ**
 Електротехника и възобновяеми енергийни източници **МВ**
 Електроенергетика **МВ**
 Електроенергетика и енергийна ефективност в сгради и промишлени обекти **Б/МВ**
 Промислена топлиноенергетика **ПБ**
 Технологии за оплотворяване на възобновяеми енергийни източници **МВ**
 Топлинини и хладилни технологии и системи **Б**
 Топло- и ядрена енергетика **ПБ/Б/МВ**
 Топлоенергетика **МВ**
 Топлоенергетика и ядрена енергетика **Б**
 Топлотехника **Б/МВ**
 Ядрена енергетика **МВ**
Технически университет - София, Инженерно-педагогически факултет - Сливен
 Инженерна безопасност при експлоатация на енергийни и хидротехнически съоръжения **МВ**
 Отоплителна, вентилационна и климатична техника **Б/МВ**
 Топлотехника **Б/МВ**
Тракийски университет - Стара Загора, Факултет „Техника и технологии“ - Ямбол
 Виртуални технологии **МВ**
 Енергийна ефективност **МВ**
 Индустрално инженерство **Б/МВ**
 Отопление, вентилация и климатизация **МВ**
 Топло- и газоснабдяване **Б/МВ**
 Топлоенергийни и екологични технологии и системи **МВ**
Университет по хранителни технологии - Пловдив
 Енергиен менеджмънт **МВ**
 Енергийна ефективност **МВ**
 Топлина, хладилна и климатична техника **Б**
 Топлотехника **Б/МВ**
 Хладилна и климатична техника **МВ**

Енергетика

Класация по точки

Легенда: Индикаторът „Брой действащи студенти“ показва броя на обучаващите се по даденото направление в конкретно висше училище.

Училище	Резултат	Брой действащи студенти
ТУ - София	60	670
ТУ - Варна	53	340
УХТ	53	69
ТРУ	51	138

Висши училища, които не са включени в класацията поради липса на достатъчно данни, които да позволят тяхното класиране:

- Европейски политехнически университет - Перник

Енергетика

Училище	Технически университет - София	Технически университет - Варна	Университет по хранителни технологии - Пловдив	Тракийски университет - Стара Загора
Място в класацията	1	2	2	3
Резултат по скала от 0 до 100	60	53	53	51
Учебен процес				
Програма акредитация	9.45	9.14	9.24	8.81
Институционална акредитация	9.56	9.31	9.33	9.2
Специалности за обучение на бакалаври	8	5	2	2
Специалности за обучение на магистри	10	11	4	6
Регулирани специалности	0	0	0	0
Международна мобилност	0	0	0	0
Активни съвместни програми с чуждестранни висши училища	0	0	0	0
Участие в съвместни програми с чуждестранни висши училища	0	0	0	0
Ексклузивност на преподавателския състав	100	100	100	100
Научни изследвания				
Индекс на цитируемост (на Хириш) по научна област (Scopus)	26	12	18	12
Индекс на цитируемост (на Хириш) без автоцитирания по научна област (Scopus)	21	11	17	9
Индекс на цитируемост (на Хириш) по научна област (Web of Science)	10	3	1	1
Среден брой цитирания на документ (Scopus)	2.47	2.05	4.08	3.2
Среден брой цитирания на документ (Web of Science)	3.28	0.7	0.09	0.75
Документи, цитирани поне веднъж (Scopus)	1631	340	341	193
Документи, цитирани поне веднъж (Web of Science)	75	9	1	3
Статии в научни списания (Scopus)	561	74	300	194
Статии в научни списания (Web of Science)	46	3	2	1
Доклади от научни конференции (Scopus)	2113	509	158	107
Доклади от научни конференции (Web of Science)	82	23	9	3
Съвместни научни публикации (Web of Science)	71	21	7	3
Докторски програми в професионалното направление на висшето училище	111	31	21	89
Съотношение докторанти към студенти	1.19	2.35	5.8	1.45
Общо средства за НИД на студент	1477	667	713	831
Привлечени средства за НИД на студент	1343	593	616	732
Учебна среда				
Стопански инвентар (в лева на студент)	36	168	65	144
Оборудване (в лева на студент)	3454	4730	2575	4623
Библиотечен фонд на студент	14.87	47.06	70.32	47.35
Ползваемост на библиотечния фонд	1.19	24.6	18.62	10.29
Информационно обезпечаване	15	12	21	33
Учебна застроена площ на студент	20.18	16.12	14.61	24.31
Социални условия и достъпност				
Стипендии	335	929	610	406
Студентски общежития	47.46	30.46	79.18	27.63
Престиж				
Среден успех от дипломата за завършено средно образование	4.68	4.79	4.74	4.7
Чуждестранни студенти	0.45	2.06	0	0
Престиж сред студентите	36.65	9.68	0	0.76
Престиж сред работодатели	80.91	58.64	4.29	12.35
Престиж сред преподавателите	72.53	30.42	12.78	10.13
Реализация на пазара на труда и регионална значимост				
Безработица сред завършилите	1.27	0.84	1.69	1.71
Приложение на придобитото висше образование и реализация по призвание	42.51	51.1	57.5	41.53
Принос към осигурителната система	91.1	86.93	94.38	96.85
Осигурителен доход на завършилите	2658	2255	2251	2577
Облагаем доход на завършилите	3603	2541	2547	3466
Съотношение на осигурителния доход на завършилите спрямо средната заплата за областта	1.29	1.16	1.18	1.4
Регионална реализация	35.09	53.8	62.92	70.08
Регионална реализация на позицията за висше образование	46.79	54.8	53.57	37.08
Безработица сред завършилите спрямо средната за региона на висшето училище (съотношение)	2.43	6.22	1.78	2.87

ЖИВОТНОВЪДСТВО Само две държавни висши училища предлагат обучение по специалности в направление „Животновъдство“ и те имат сходни резултати в класацията. Средният успех от дипломата за средно образование на студентите в направление „Животновъдство“ е сред най-ниските за студенти в страната. Осигурителният доход и приложението на придобитото висше образование сред завършилите са под средните нива за завършилите през последните пет години в страната, но пък и нивата на безработица са под средните за тази група.

Животновъдство

Класация по точки

Легенда: Индикаторът „Брой действащи студенти“ показва броя на обучаващите се по даденото направление в конкретното висше училище.

	Резултат	Брой действащи студенти
ТГУ	52	232
АУ	49	109

СПЕЦИАЛНОСТИ

Аграрен университет - Пловдив

Зооинженерство - Б

Зооинженерство с

информационни технологии - Б

Пчеларство - МВ

Селекция и репродукция

на животните - МВ

Тракийски университет -

Стара Загора

Агротроника - МВ

Аквакултура - МВ

Говедовъдство и

биволовъдство - МВ

Зооинженерство - Б

Коневъдство - МВ

Конен спорт - МВ

Консултантска дейност,

разработване и управление на

проекти в животновъдството - МВ

Овцевъдство и козевъдство - МВ

Племенно коневъдство - МВ

Производствени системи

и селекция в говедовъдството

и биволовъдството - МВ

Производствени системи

и селекция в овцевъдството

и козевъдството - МВ

Промислено птицевъдство - МВ

Промислено свиневъдство - МВ

Птицевъдство - МВ

Развъждане на

селскостопански животни - МВ

Репродуктивни биотехнологии

в животновъдството - МВ

Рибовъдство и аквакултура - Б

Свиневъдство - МВ

Специални отрасли - МВ

Технология на месо и

месни продукти - МВ

Технология на мляко

и млечни продукти - МВ

Управление на системите

за безопасност и качество

на храните - МВ

Хранене на животни и технология

на комбинирани фуражи - МВ

Хранене на селскостопанските

животни - МВ



Животновъдство

Място в класацията	1	2
Резултат по скала от 0 до 100	52	49
Учебен процес		
Програмна акредитация	9.44	9.21
Институционална акредитация	9.2	9.61
Специалности за обучение на бакалаври	2	2
Специалности за обучение на магистри	22	2
Регулирани специалности	0	0
Международна мобилност	69	0
Активни съвместни програми с чуждестранни висши училища	0	0
Участие в съвместни програми с чуждестранни висши училища	0	0
Ексклузивност на преподавателския състав	100	100
Научни изследвания		
Индекс на цитируемост (на Хирш) по научна област (Scopus)	20	12
Индекс на цитируемост (на Хирш) без автоцитирания по научна област (Scopus)	17	12
Индекс на цитируемост (на Хирш) по научна област (Web of Science)	15	10
Среден брой цитирания на документ (Scopus)	5.04	2.56
Среден брой цитирания на документ (Web of Science)	3.35	1.63
Документи, цитирани поне веднъж (Scopus)	328	181
Документи, цитирани поне веднъж (Web of Science)	132	159
Статии в научни списания (Scopus)	475	282
Статии в научни списания (Web of Science)	213	358
Доклади от научни конференции (Scopus)	11	24
Доклади от научни конференции (Web of Science)	2	13
Съвместни научни публикации (Web of Science)	159	135
Докторски програми в професионалното направление на висшето училище	12	0
Докторски програми във висшето училище	89	20
Съотношение докторанти към студенти	3.88	4.59
Общо средства за НИД на студент	831	1770
Привлечени средства за НИД на студент	732	1610
Учебна среда		
Стопански инвентар (в лева на студент)	144	470
Оборудване (в лева на студент)	4623	4411
Библиотечен фонд на студент	47.35	126.93
Ползваемост на библиотечния фонд	10.29	2.79
Информационно обезпечаване	33	28
Учебна застроена площ на студент	24.31	21.12
Социални условия и достъпност		
Стипендии	363	522
Студентски общежития	27.63	44.83
Престиж		
Среден успех от дипломата за завършено средно образование	4.45	4.8
Чуждестранни студенти	0	0
Престиж сред студентите	n/a	n/a
Престиж сред работодатели	n/a	n/a
Престиж сред преподавателите	51.26	23.42
Реализации на пазара на труда и регионална значимост		
Безработица сред завършилите	1.77	2.32
Приложение на придобитото висше образование и реализация по призвание	44.44	54.87
Принос към осигурителната система	88.43	85.44
Осигурителен доход на завършилите	1699	1736
Облагаем доход на завършилите	1833	1840
Съотношение на осигурителния доход на завършилите спрямо средната заплата за областта	0.93	0.93
Регионална реализация	39.35	37.97
Регионална реализация на позиция за висше образование	31.76	33.33
Безработица сред завършилите спрямо средната за региона на висшето училище (съотношение)	2.76	1.29

Тракийски университет
- Стара Загора

Аграрен университет
- Пловдив

Изобразително изкуство

За оценката на висшите училища в това направление се използва модифицирана система от индикатори, от която са изключени тези, измерващи научните публикации. Това е направено поради обстоятелството, че мисията на висшите училища в сферата на изкуствата е различна и за тях художествено-творческата дейност е еквивалент на това, което за останалите професионални направления е науката. Завършилите професионално направление „Изобразително изкуство“ имат по-ниски доходи и доста ниска степен на приложение на придобитото висше образование спрямо средните стойности за висшите в страната. Същевременно безработицата им е по-ниска от средната на завършилите висше образование в България през последните 5 години. При интерпретацията на данните за реализация на пазара на труда трябва да се имат предвид различните форми на

Изобразително изкуство

Класация по точки

Легенда: Индикаторът „Брой действащи студенти“ показва броя на обучаващите се по даденото направление в конкретното висше училище.

Резултат	Брой действащи студенти
НХА	49
ВТУ	46
НБУ	46
СУ	46
ПУ	42
АМТИИ	40
ЮЗУ	35

Висши училища, които не са включени в класацията поради липса на достатъчно данни, които да позволят тяхното класиране:

- Варненски свободен университет „Черноризец Храбър“

професионална и творческа изява на завършилите това направление, както и фактът, че средният успех от дипломите им за завършено средно образование е сред 10-те най-високи измежду останалите първокурсници в страната, което отразява високия престиж на това направление сред кандидат-студентите.

СПЕЦИАЛНОСТИ

Академия за музикално, танцово и изобразително изкуство „Проф. Асен Диамандиев“
 Графика **МВ**
 Графика - 3 сем. **МВ**
 Графичен дизайн **МВ**
 Графичен дизайн - 3 сем. **МВ**
 Графичен дизайн и фотография **Б**
 Дизайн на обектото **Б**
 Живопис **МВ**
 Костюм и мода **МВ**
 Костюм и мода - 3 сем. **МВ**
 Моден дизайн **МВ**
 Мултимедия и виртуална реалност **МВ**
 Скулптура **МВ**
 Скулптура - 3 сем. **МВ**
 Стена живопис **Б**
 Стенопис **МВ**
 Сценография **Б/МВ**
 Фотография **Б/МВ**
 Фотография - 3 сем. **МВ**
 Фотография - 4 сем. **МВ**
Варненски свободен университет „Черноризец Храбър“
 Графичен дизайн **Б**
 Дизайнерски практики в модната индустрия **МВ**
 Изкуства и събитийен мениджмънт **МВ**
 Моден дизайн **Б**
Великотърновски университет „Св. св. Кирил и Методий“
 Визуални изследвания **Б**
 Изящи изкуства - 3D дизайн и триизмерна графика **МВ**
 Изящи изкуства - артстъкло **МВ**
 Изящи изкуства - графика **Б/МВ**
 Изящи изкуства - графичен дизайн и визуални комуникации **Б/МВ**

Изящи изкуства - живопис **Б/МВ**
 Изящи изкуства - пространствен дизайн **МВ**
 Изящи изкуства - рисуване **МВ**
 Изящи изкуства - рисуване и интермедия **Б**
 Изящи изкуства - скулптура **Б/МВ**
 Изящи изкуства - стенопис **Б/МВ**
 Интерактивен дизайн и компютърни игри **Б**
 Рисуване и интермедия **Б**
 Църковни изкуства **МВ**
 Църковни изкуства - иконопис, стенопис, дърворезба **Б**
Национална художествена академия - София
 Графика **Б/МВ**
 Дигитални изкуства **МВ**
 Дизайн на детската среда **Б/МВ**
 Дизайн на порцелан и стъкло **Б/МВ**
 Живопис **Б/МВ**
 Изкуствознание **Б/МС/МВ**
 Изящи изкуства - графика **Б**
 Изящи изкуства - живопис **Б**
 Изящи изкуства - книга и печатна графика **Б**
 Изящи изкуства - плакат **Б**
 Изящи изкуства - скулптура **Б**
 Изящи изкуства - стенопис **Б**
 Индустриален дизайн **Б/МВ**
 Керамика **Б/МВ**
 Книга и печатна графика **Б/МВ**
 Книга, илюстрация и печатна графика **Б**
 Консервация и реставрация **МС**
 Метал **Б/МВ**
 Мода **Б/МВ**
 Мода и визуална комуникация **Б/МВ**
 Порцелан и стъкло **Б/МВ**
 Приложни изкуства - керамика **Б**

Приложни изкуства - метал **Б**
 Приложни изкуства - резба **Б**
 Приложни изкуства - сценография **Б**
 Приложни изкуства - текстил **Б**
 Промислени изкуства - дизайн на детската среда **Б**
 Промислени изкуства - порцелан и стъкло **Б**
 Промислени изкуства - промишлен дизайн **Б**
 Промислени изкуства - промишлен дизайн - пространствено оформление **Б**
 Промислени изкуства (Мода) **Б**
 Резба **Б/МВ**
 Рекламен дизайн **Б/МВ**
 Реставрация **МС**
 Скулптура **Б/МВ**
 Стенопис **Б/МВ**
 Сценография **Б/МВ**
 Текстил **Б/МВ**
 Текстил - изкуство и дизайн **Б/МВ**
 Теория и практика на художественото образование **МВ**
 Фотография **МВ**
Национална художествена академия - София, Филiaal Бургас
 Графика **Б**
 Живопис **Б**
 Изкуствознание **МВ**
 Книга, илюстрация и печатна графика **Б**
 Мода **Б**
 Плакат и визуална комуникация **Б**
 Стенопис **Б**
 Теория и практика на художественото образование **МВ**
Нов български университет - София
 Архитектурни практики в архитектурна среда **МВ**

Визуални изкуства **Б**
 Графика **Б**
 Дизайн на електронни издания и уеб сайтове **МВ**
 Експозиционен дизайн и креативни индустрии **МВ**
 Живопис **МВ**
 Живопис и стенопис **Б**
 Изкуството от стъкло в дизайна и архитектурата **МВ**
 Илюстриране и графични технологии **МВ**
 Интериорен дизайн **Б**
 Керамика и порцелан. Съвременни и дигитални форми **МВ**
 Керамика, порцелан и 3D керамични форми **Б**
 Мода **Б**
 Мода, стайлинг и бизнес стратегии **МВ**
 Плакат и комуникативен дизайн **МВ**
 Плакат и рекламен дизайн **Б**
 Пластични изкуства **Б**
 Продуктов дизайн за интериор **МВ**
 Пространствен дизайн **МВ**
 Стъклото в изкуството и дизайна **Б**
 Сценичен дизайн **Б**
 Сценичен дизайн и медии **МВ**
 Уеб дизайн и графична реклама **Б**
Пловдивски университет „Паисий Хилендарски“
 Графичен дизайн с реклама **Б**
Софийски университет „Св. Климент Охридски“
 Графичен дизайн **Б/МВ**
Югозападен университет „Неофит Рилски“
 Графичен и рекламен дизайн в модата **МВ**
 Мода **Б**

Изобразително изкуство

Място в класацията	Национална художествена академия - София					Великотърновски университет „Св. св. Кирил и Методий“		Нов български университет - София		Софийски университет „Св. Климент Охридски“		Пловдивски университет „Паисий Хилендарски“		Академия за музикално, танцово и изобразително изкуство - Пловдив		Югозападен университет „Неофит Рилски“ - Благоевград	
	1	2	2	2	3	4	5										
Резултат по скала от 0 до 100	49	46	46	46	42	40	35										
Учебен процес																	
Програма акредитация	9.46	9.38	8.86	7.53	8.48	8.83	8.67										
Институционална акредитация	9.2	9.45	9	9.61	9.39	9.14	9.3										
Специалности за обучение на бакалаври	36	9	11	1	1	5	1										
Специалности за обучение на магистри	25	10	12	1	1	9	1										
Международна мобилност	44	102	3	0	0	34	75										
Активни съвместни програми с чуждестранни висши училища	0	0	0	0	0	0	0										
Участие в съвместни програми с чуждестранни висши училища	0	0	0	0	0	0	0										
Ексклузивност на преподавателския състав	100	100	100	100	100	96	100										
Научни изследвания																	
Докторски програми в професионалното направление на висшето училище	1	1	2	0	0	1	1										
Докторски програми във висшето училище	1	63	38	194	94	6	85										
Съотношение докторанти към студенти	9.21	13.19	0.37	0	0	8.65	0										
Общо средства за НИД на студент	245	515	409	2965	197	899	740										
Привлечени средства за НИД на студент	61	476	409	2876	150	749	673										
Учебна среда																	
Стопански инвентар (в лева на студент)	61	43	657	110	60	525	288										
Оборудване (в лева на студент)	1328	495	1354	4225	1233	1746	921										
Библиотечен фонд на студент	206.64	57.01	24.53	141.46	23.25	172.22	31.43										
Ползваемост на библиотечния фонд	25.06	12.72	14.47	27.04	7	104.49	3.72										
Информационно обезпечаване	1	14	40	28	14	12	32										
Учебна застроена площ на студент	24.27	7.44	3.89	10.24	5.64	10.5	12.7										
Социални условия и достъпност																	
Стипендии	1312	223	102	948	1410	451	1926										
Студентски общежития	30.86	21.78	3.38	31.6	14.44	19.26	16.7										
Престиж																	
Среден успех от дипломата за завършено средно образование	5.35	5.43	5.43	5.62	5.73	5.39	5.03										
Чуждестранни студенти	3.76	8.09	0.74	8.06	8.96	2.4	22.5										
Престиж сред студентите	29.9	6.99	42.51	4.81	1.06	10.38	0.31										
Престиж сред работодатели	59.69	21.71	23.23	28.27	7.93	24.31	1.34										
Престиж сред преподавателите	50.86	21.33	13.6	10.82	3.75	14.82	1.11										
Реализации на пазара на труда и регионална значимост																	
Безработица сред завършилите	1.78	2.25	3.32	1.09	2.34	3.69	4.69										
Приложение на придобитото висше образование и реализация по призвание	34.04	28.24	31.07	32.43	14.29	22.3	21.05										
Принос към осигурителната система	67.24	70.98	82.77	84.78	87.5	69.74	68.75										
Осигурителен доход на завършилите	1820	1584	1971	1921	1543	1487	1459										
Облагаем доход на завършилите	1769	1449	2120	1866	1208	1381	1282										
Съотношение на осигурителния доход на завършилите спрямо средната заплата за областта	0.71	0.79	0.8	0.78	0.82	0.8	0.71										
Регионална реализация	55.1	24.35	64.56	73.91	50	46.05	56.25										
Регионална реализация на позиция за висше образование	29.44	21.28	31.95	29.41	6.25	20.95	16.67										
Безработица сред завършилите спрямо средната за региона на висшето училище (съотношение)	1.74	2.49	0.93	2.85	1.28	0.81	0.66										

Информатика и компютърни науки

Място в класацията	1	2	3	4	5	6
Резултат по скала от 0 до 100	72	67	60	58	55	53
Учебен процес						
Програмна акредитация	9.67	9.16	9.19	9.26	9.02	9.24
Институционална акредитация	9.61	9.56	9.31	9	9.33	9.39
Специалности за обучение на бакалаври	4	1	2	4	8	4
Специалности за обучение на магистри	22	3	0	4	12	9
Регулирани специалности	0	0	0	0	0	0
Международна мобилност	2	0	24	0	3	0
Активни съвместни програми с чуждестранни висши училища	0	0	1	0	0	0
Участие в съвместни програми с чуждестранни висши училища	0	0	100	0	0	0
Експлуативен състав	99.34	100	100	94.44	100	100
Научни изследвания						
Индекс на цитируемост (на Хириш) по научна област (Scopus)	43	24	3	8	10	22
Индекс на цитируемост (на Хириш) без автоцитирания по научна област (Scopus)	30	21	4	7	6	15
Индекс на цитируемост (на Хириш) по научна област (Web of Science)	12	15	1	3	4	8
Среден брой цитирания на документ (Scopus)	5.9	2.16	1.07	1.88	2.28	3.92
Среден брой цитирания на документ (Web of Science)	2.94	1.53	0.6	1.42	1.17	2.01
Документи, цитирани поне веднъж (Scopus)	950	1820	12	85	120	469
Документи, цитирани поне веднъж (Web of Science)	125	229	2	19	23	61
Статии в научни списания (Scopus)	697	580	19	35	38	398
Статии в научни списания (Web of Science)	69	113	4	19	13	77
Доклади от научни конференции (Scopus)	705	2494	9	113	142	280
Доклади от научни конференции (Web of Science)	165	468	1	23	34	54
Съвместни научни публикации (Web of Science)	167	239	5	32	38	84
Докторски програми в професионалното направление на висшето училище	4	2	0	1	1	1
Докторски програми във висшето училище	194	111	0	38	9	94
Съотношение докторанти към студенти	1.95	2.2	0	4.55	2.18	1.6
Общо средства за НИД на студент	2965	1477	2792	409	1119	197
Привлечени средства за НИД на студент	2876	1343	2792	409	1072	150
Учебна среда						
Стопански инвентар (в лева на студент)	110	36	330	657	16	60
Оборудване (в лева на студент)	4225	3454	1046	1354	717	1233
Библиотечен фонд на студент	141.46	14.87	130.73	24.53	28.85	23.25
Ползваемост на библиотечния фонд	27.04	1.19	8.3	14.47	1.56	7
Информационно обезпечаване	28	15	27	40	17	14
Учебна застроена площ на студент	10.24	20.18	29.06	3.89	4.52	5.64
Социални условия и достъпност						
Стипендии	915	0	10686	64	692	637
Студентски общежития	31.6	47.46	61.89	3.38	25.51	14.44
Престиж						
Среден успех от дипломата за завършено средно образование	5.8	5.72	5.58	5.34	5.14	5.45
Чуждестранни студенти	2.66	1.1	51.19	1.93	7.19	3.5
Престиж сред студентите	30.21	27.85	13.77	14.13	2.2	6.41
Престиж сред работодатели	53.1	46.89	15.47	15.05	3.28	5.92
Престиж сред преподавателите	49.17	37.62	7.25	8.74	2.66	8.25
Реализация на пазара на труда и регионална значимост						
Безработица сред завършилите	0.77	0.49	0.74	0.94	1.61	2.2
Приложение на придобитото висше образование и реализация по призвание	95.42	89.09	91.23	87.26	76.17	61.39
Принос към осигурителната система	90.61	92.44	74.68	88.72	87.34	81.8
Осигурителен доход на завършилите	3337	2994	3089	3090	2806	2383
Облагаем доход на завършилите	7005	4426	5666	6254	4036	3241
Съотношение на осигурителния доход на завършилите спрямо средната заплата за областта	1.14	1.05	1.11	1.1	1.03	1.1
Регионална реализация	87.32	87.39	69.62	80.59	78.75	37.99
Регионална реализация на позицията за висше образование	95.08	90.38	89.09	85.78	74.56	48.34
Безработица сред завършилите спрямо средната за региона на висшето училище (съотношение)	4.02	6.32	4.2	3.3	1.92	1.36

Информатика и компютърни науки

Класация по точки
 Легенда: Индикаторът „Брой действащи студенти“ показва броя на обучаващите се по даденото направление в конкретно висше училище.

Училище	Резултат	Брой действащи студенти
СУ	72	1539
TU - София	67	363
AУБ	60	84
НБУ	58	935
УНИБИТ	55	946
ЛУ	53	1655
ВТУ	52	316
ВСУ	51	160
Иу - Варна	50	528
РУ	49	212
БСУ	47	100
ЮЗУ	45	165
ШУ	44	187

Висши училища, които не са включени в класацията поради липса на достатъчно данни, които да позволят тяхното класиране:
 - Висше училище по мениджмънт - Варна
 - Европейски политехнически университет - Перник
 - Тракийски университет - Стара Загора

СПЕЦИАЛНОСТИ

Американски университет в България	Информационни системи Б	Компютърни науки Б	Бургаски свободен университет	Бизнес информационни технологии МВ	Изкуствен интелект МВ	Изкуствен интелект и роботика МВ	Информационна сигурност МВ	Приложно програмиране МВ	Софтуерно инженерство Б/МВ	Варненски свободен университет „Черноризец Храбър“	Дигитален маркетинг и уебдизайн МВ	Информатика и компютърни науки Б	Киберсигурност МВ	Наука за данните (Data Science) МВ	Софтуерно инженерство и мениджмънт МВ	Варненски свободен университет „Черноризец Храбър“, Филiaal Смолян	Информатика и компютърни науки Б	Великотърновски университет „Св. св. Кирил и Методий“	Дигитална трансформация на бизнеса и образованието МВ	Информатика Б	Информатика. Защита на информацията МВ	Информатика. Информационни системи МВ	Информатика. Компютърни мултимедия МВ	Информатика. Корпоративни мрежови среди МВ	Информационни технологии в съдебната и изпълнителната власт МВ	Информационно брокерство и дигитални медии Б	Компютърни науки Б	Компютърни науки. Приложни компютърни науки МВ	Софтуерно инженерство Б	Уеб технологии и разработване на софтуер МВ	Висше училище по мениджмънт - Варна	Софтуерни системи и технологии ПБ	Европейски политехнически университет - Перник	Информационна сигурност МВ	Мениджмънт на информационните технологии МВ	Приложна информатика Б	Управление на информационни	Технологии МВ	Управление на сигурността и личните данни МВ	Икономически университет - Варна	Информатика Б/МВ	Информатика и компютърни науки Б	Мобилни и уеб технологии Б/МВ	Computer Science МВ	Data Science Б	Нов български университет - София	Извличане на знания и технологии за големи данни МВ	Информатика Б	Информационни технологии Б	Мрежови технологии (на английски език) Б	Мултимедия и компютърна анимация МВ	Софтуерни технологии в Интернет МВ	Управление на проекти по информационни технологии МВ	Пловдивски университет „Паисий Хилендарски“	Бизнес информационни технологии Б	Бизнес информационни технологии МВ	Информатика Б/МВ	Софтуерни технологии МВ	Софтуерни технологии и дизайн Б	Софтуерни технологии със специализация графични среди и потребителски интерфейси МВ	Софтуерни технологии със специализация мобилни системи и приложения МВ	Софтуерни технологии със специализация системи с изкуствен интелект МВ	Софтуерни технологии със специализация софтуерни архитектури и средства МВ	Софтуерно инженерство Б	Технология на софтуерното производство и внедряване МВ	Русенски университет „Ангел Кънчев“	Информатика МВ	Информатика и информационни технологии в бизнеса Б	Компютърни науки Б	Софтуерно инженерство Б/МВ
---	--------------------------------	---------------------------	--------------------------------------	---	------------------------------	---	-----------------------------------	---------------------------------	-----------------------------------	---	---	---	--------------------------	---	--	---	---	--	--	----------------------	---	--	--	---	---	---	---------------------------	---	--------------------------------	--	-------------------------------------	--	---	-----------------------------------	--	-------------------------------	-----------------------------	----------------------	---	---	-------------------------	---	--------------------------------------	----------------------------	-----------------------	--	--	----------------------	-----------------------------------	---	--	---	---	--	--	---	-------------------------	--------------------------------	--	--	---	---	---	--------------------------------	---	--	-----------------------	---	---------------------------	-----------------------------------

Комуникационна и компютърна техника

Място в класацията	Технически университет - София							
	1	2	3	4	5	6	7	8
Резултат по скала от 0 до 100	69	59	56	55	54	53	52	50
Учебен процес								
Програма акредитация	9.53	8.99	9.09	9.31	9.21	9.1	9.07	9.17
Институционална акредитация	9.56	9.61	9.07	9.31	9.17	9	8.96	9.1
Специалности за обучение на бакалаври	11	2	6	7	6	3	14	3
Специалности за обучение на магистри	17	4	3	17	8	2	3	2
Регулирани специалности	0	0	0	0	0	0	0	0
Международна мобилност	0	0	19	0	370	19	2	0
Активни съвместни програми с чуждестранни висши училища	2	0	0	0	0	0	0	0
Участие в съвместни програми с чуждестранни висши училища	7.53	0	0	0	0	0	0	0
Ексклузивност на преподавателския състав	100	100	100	100	100	100	92.68	95.83
Научни изследвания								
Индекс на цитируемост (на Хирш) по научна област (Scopus)	26	43	10	13	5	8	8	6
Индекс на цитируемост (на Хирш) без авоцитирания по научна област (Scopus)	21	32	6	11	4	8	7	6
Индекс на цитируемост (на Хирш) по научна област (Web of Science)	15	11	3	5	2	3	3	1
Среден брой цитирания на документ (Scopus)	2.3	6.34	2.44	1.97	2	2.02	2.46	1.65
Среден брой цитирания на документ (Web of Science)	1.54	2.47	1.43	1.75	16	1.42	1.29	0.14
Документи, цитирани поне веднъж (Scopus)	1794	1026	126	364	28	80	62	74
Документи, цитирани поне веднъж (Web of Science)	243	141	11	26	2	19	12	3
Статии в научни списания (Scopus)	563	753	42	89	7	28	32	27
Статии в научни списания (Web of Science)	117	77	12	17	1	19	6	3
Доклади от научни конференции (Scopus)	2461	689	166	570	43	113	65	105
Доклади от научни конференции (Web of Science)	493	179	9	40	2	23	15	19
Съвместни научни публикации (Web of Science)	257	178	16	16	3	32	14	22
Докторски програми в професионалното направление на висшето училище	15	0	1	6	4	1	2	2
Докторски програми във висшето училище	111	194	13	31	19	38	3	18
Съотношение докторанти към студенти	3.08	0	1.49	2.01	3.7	0.93	0.95	4.6
Общо средства за НИД на студент	1477	2965	1246	667	1654	409	49	573
Привлечени средства за НИД на студент	1343	2876	1246	593	1654	409	1	455
Учебна среда								
Стопански инвентар (в лева на студент)	36	110	197	168	515	657	10	5
Оборудване (в лева на студент)	3454	4225	8047	4730	11505	1354	481	360
Библиотечен фонд на студент	14.87	141.46	35.51	47.06	489.92	24.53	37.42	62.15
Ползваемост на библиотечния фонд	1.19	27.04	4.81	24.6	170.65	14.47	0.15	11.26
Информационно обезпечаване	15	28	13	12	12	40	17	21
Учебна застроена площ на студент	20.18	10.24	34.89	16.12	68.14	3.89	6.2	14.15
Социални условия и достъпност								
Стипендии	0	741	93	395	205	161	387	86
Студентски общекития	47.46	31.6	39.7	30.46	90.97	3.38	20.66	19.95
Пrestиж								
Среден успех от дипломата за завършено средно образование	5.57	5.36	5.36	5.18	4.91	5.11	4.99	4.76
Чуждестранни студенти	6.15	2.6	0.19	5.26	0	0	9.66	9.2
Пrestиж сред студентите	33.55	17.51	5.32	10.49	1.12	6.2	1.74	1
Пrestиж сред работодателите	52.15	32.08	5.98	16.64	6.02	15.12	4.69	1.91
Пrestиж сред преподавателите	43.72	15.87	3.79	17.06	2.75	3.83	5.8	2.66
Реализация на пазара на труда и регионална значимост								
Безработица сред завършилите	0.9	0.68	0.77	2	2.13	1.56	0.93	2.08
Приложение на придобитото висше образование и реализация по призвание	81.98	65.52	71.2	70.02	68.82	65.45	62.6	63.73
Принос към осигурителната система	89.98	81.08	90	83.33	87.5	86.72	85.07	85
Осигурителен доход на завършилите	2961	2592	2692	2527	2696	2760	2668	2718
Облагаем доход на завършилите	4620	3080	3225	3279	3380	3933	3495	3431
Съотношение на осигурителния доход на завършилите спрямо средната заплата за област	1.09	0.98	1.12	1.11	1.32	1.01	0.95	0.99
Регионална реализация	78.02	72.97	34.29	33.98	27.5	81.25	80.03	77.5
Регионална реализация на позиция за висше образование	81.76	66.67	60.42	61.04	58.18	64.42	62.91	65.59
Безработица сред завършилите спрямо средната за региона на висшето училище (съотношение)	3.44	4.59	6.72	2.6	2.64	1.98	3.35	1.49

Комуникационна и компютърна техника

Класация по точки

Легенда: Индикаторът „Брой действащи студенти“ показва броя на обучаващите се по даденото направление в конкретното висше училище.

Училище	Резултат	Брой действащи студенти
ТУ - София	69	2405
СУ	69	77
ВВМУ	56	536
ТУ - Варна	55	1445
НВУ	54	108
НБУ	53	107
ВУП	52	1263
ВТру	50	87
РУ	50	280
ТУ - Габрово	49	457
БСУ	48	107
ПУ	47	535
УХТ	46	171
ЮЗУ	46	185
ШУ	45	164
УАЗ	43	251

Висши училища, които не са включени в класацията поради липса на достатъчно данни, които да позволят тяхното класиране:
- Тракийски университет - Стара Загора

СПЕЦИАЛНОСТИ

Бургаски свободен университет	Интегрирани компютърни системи и комплекси МВ	Мобилни комуникации и интернет МВ
	Компютърни системи и технологии (за курсанти) Б	Софтуерно проектиране в медицината Б
	Проектиране и управление на въздушни и морски дронове МВ	Телемедицина МВ
Висше военноморско училище „Никола Йонков Вапцаров“ - Варна	Дигитална трансформация Б	Национален военен университет „Васил Левски“
	Искусствен интелект и смарттехнологии Б	Геоинформационен мениджмънт и приложения МВ
	Интегрирани системи за дистанционно наблюдение и контрол МВ	Геоинформационни технологии при управление на кризи МВ
	Информационни и комуникационни технологии Б/МВ	Комуникационна техника и технологии (за курсанти) Б
	Киберсигурност Б/МВ	Комуникационни технологии в сигурността МВ
	Киберсигурност в транспорта Б	Национален военен университет „Васил Левски“, Филтал Шумен
	Софтуерни и мрежови технологии Б	Електронни системи за охрана, наблюдение и контрол Б
Висше транспортно училище „Тодор Каблешков“	Киберсигурност в транспорта Б	Искусствен интелект МВ
	Комуникационна и компютърна техника и системи Б	Киберсигурност Б/МВ
	Комуникационна и осигурителна техника Б/МВ	Компютърни системи и киберсигурност (за курсанти) Б
	Комуникационна и осигурителна техника (за изследователски) МВ	Компютърни системи и технологии МВ
	Комуникационна и осигурителна техника (след ПРБАС) МВ	Комуникационна и осигурителна техника (за курсанти) Б
	Мрежови и информационна сигурност МВ	Компютърни технологии за проектиране (за курсанти) Б
Висше училище по телекомуникации и пощи - София	Комуникационна и осигурителна техника (за изследователски) МВ	Комуникационна техника и технологии МВ
	Комуникационна и осигурителна техника (за курсанти) Б	Комуникационна техника и технологии (за курсанти) Б
	Информационни технологии МВ	Нов български университет - София
	Киберсигурност в бизнеса Б	Инженеринг на цифрови услуги (на английски език) Б
	Киберсигурност на високите технологии ПБ	Иновации и предприемачество в компютърните и комуникационни технологии МВ
	Комуникационни технологии Б	Телекомуникации Б/МВ
	Компютърни технологии Б	Телекомуникации и компютърни технологии Б
	Компютърно администриране на софтуерни приложения ПБ	
	Комуникационни мрежи и киберразследвания МВ	
	Комуникационни системи за	

Материали и материалознание „Материали и материалознание“ се изучава в 4 държавни висши училища, разположени в различни точки на страната. В това професионално направление университетът - лидер в общата класация, се откроява спрямо останалите с по-високите си постижения в сферата на научните изследвания. Реализацията на позиции, за които се изисква висше образование сред завършилите направленията, е сред 4-те най-ниски за висшисти в страната – едва 40% от наетите, които са завършили това направление, работят на позиция за висшист. Осигурителният доход на завършилите обаче е по-висок от средния за висшист в страната. Направлението попада сред 5-те с най-малък брой студенти в България, като в него се обучават малко над 300 действащи студенти.



СПЕЦИАЛНОСТИ

Русенски университет „Ангел Кънчев“

Заваряване и нормативна база **MB**
 Материалознание и технологии **Б**
 Технология на материалите **MB**
 Технология на материалите и материалознание **Б**

Технически университет - Габрово

Повърхностно обработване на инженерни материали (*Surface Engineering*) **MB**
 Технология на материалите и материалознание **Б/MB**
 Технология на материалите и мениджмънт **Б**

Университет „Проф. Д-р Асен Златаров“ - Бургас

Инженерни материали **Б**
 Технология на материалите и материалознание **Б/MB**
 Технология на материалите и мениджмънт **Б**

Химико-технологичен и металургичен университет - София

Биоматериали за

приложение в медицината **Б**

Инженерни материали и материалознание **Б**

Инженерни материали и материалознание

(9 семестра) **Б**

Инженерно материалознание (с преподаване на английски език) **MB**

Материали и мениджмънт **Б**

Материали и технологии за опто- и микроелектрониката **MB**

Материали на метална основа **MB**

Материалознание **Б**

Материалознание (с преподаване на английски език) **MB**

Метални материали **MB**

Метрология, акредитация и сертифициране **MB**

Нанотехнологии и наноматериали **MB**

Полимерни материали **MB**

Рециклиране на метални материали **MB**

Силикатни материали **MB**

Строителни материали **MB**

Материали и материалознание

Класация по точки

Легенда: Индикаторът „Брой действащи студенти“ показва броя на обучаващите се по даденото направление в конкретното висше училище.

	Резултат	Брой действащи студенти
ХТМУ	55	110
ТУ - Габрово	51	136
РУ	50	82
УАЗ	42	21

Материали и материалознание

Място в класацията	1	2	3	4
Резултат по скала от 0 до 100	55	51	50	42
Учебен процес				
Програмна акредитация	9.27	9.07	8.93	8.71
Институционална акредитация	9.38	9.17	9.44	8.5
Специалности за обучение на бакалаври	4	2	2	3
Специалности за обучение на магистри	11	2	2	1
Регулирани специалности	0	0	0	0
Международна мобилност	0	0	12	0
Активни съвместни програми с чуждестранни висши училища	0	0	0	0
Участие в съвместни програми с чуждестранни висши училища	0	0	0	0
Ексклузивност на преподавателския състав	100	100	100	100
Научни изследвания				
Индекс на цитируемост (на Хириш) по научна област (Scopus)	24	11	18	16
Индекс на цитируемост (на Хириш) без автоцитирания по научна област (Scopus)	21	9	16	11
Индекс на цитируемост (на Хириш) по научна област (Web of Science)	16	6	6	3
Среден брой цитирания на документ (Scopus)	4.66	2.81	5.4	2.93
Среден брой цитирания на документ (Web of Science)	6.2	4.29	29.48	2.22
Документи, цитирани поне веднъж (Scopus)	470	171	365	221
Документи, цитирани поне веднъж (Web of Science)	139	23	21	6
Статии в научни списания (Scopus)	542	73	163	233
Статии в научни списания (Web of Science)	156	26	16	9
Доклади от научни конференции (Scopus)	52	169	434	168
Доклади от научни конференции (Web of Science)	5	0	5	0
Съвместни научни публикации (Web of Science)	166	25	24	7
Докторски програми в професионалното направление на висшето училище	4	1	0	0
Докторски програми във висшето училище	43	27	42	11
Съотношение докторанти към студенти	1.82	1.47	0	0
Общо средства за НИД на студент	948	810	1297	2661
Привлечени средства за НИД на студент	794	740	1206	2596
Учебна среда				
Стопански инвентар (в лева на студент)	57	27	276	69
Оборудване (в лева на студент)	3747	4596	3869	3180
Библиотечен фонд на студент	88.73	69.79	86.19	89.81
Ползваемост на библиотечния фонд	4.15	0.96	11.23	4.24
Информационно обезпечаване	16	15	20	13
Учебна застроена площ на студент	23.21	11.15	12.32	15.63
Социални условия и достъпност				
Стипендии	1306	388	332	356
Студентски общежития	95.51	14.19	27.8	26.72
Престиж				
Среден успех от дипломата за завършено средно образование	4.49	4.41	4.39	4.21
Чуждестранни студенти	0	0	0	0
Престиж сред студентите	0.46	7.14	0	0
Престиж сред работодатели	67.98	37.61	31.46	7.5
Престиж сред преподавателите	29.18	27.19	37.78	27.21
Реализация на пазара на труда и регионална значимост				
Безработица сред завършилите	1.93	0.2	1.5	4.67
Приложение на придобитото висше образование и реализация по призвание	51.72	29.73	54.84	41.67
Принос към осигурителната система	88.41	91.2	82.05	87.8
Осигурителен доход на завършилите	2456	2468	2285	2207
Облагам доход на завършилите	2834	2670	2490	2507
Съотношение на осигурителния доход на завършилите спрямо средната заплата за областта	1.07	1.32	1.34	1.2
Регионална реализация	79.71	13.6	46.15	56.1
Регионална реализация на позиция за висше образование	52.73	35.29	50	34.78
Безработица сред завършилите спрямо средната за региона на висшето училище (съотношение)	1.6	10	3.74	1.05

Машинно инженерство

Място в класацията	Технически университет - София	Университет по хванителни технологии - Пловдив	Минно-геоложки университет "Св. Иван Рилски" - Бургас	Русенски университет "Ангел Кънчев"	Висше транспортно училище "Тодор Каблешков" - София	Технически университет - Габрово	Тракийски университет - Стара Загора	Технически университет - Варна	Южозападен университет "Неофит Рилски" - Благоевград	Пловдивски университет "Танейски Милевски"
1	2	3	3	4	5	6	7	8	9	
Резултат по скала от 0 до 100	62	54	53	53	52	51	50	49	46	45
Учебен процес										
Програма акредитация	9.44	9.09	8.79	9.32	9.17	9.23	8.82	8.89	8.68	8.13
Институционална акредитация	9.56	9.33	9.15	9.44	9.1	9.17	9.2	9.31	9.3	9.39
Специалности за обучение на бакалаври	23	3	2	5	8	11	2	9	2	3
Специалности за обучение на магистри	22	3	2	9	10	8	7	9	5	2
Регулирани специалности	0	0	0	0	0	0	0	0	0	0
Международна мобилност	0	0	31	63	4	0	0	3	0	0
Активни съвместни програми с чуждестранни висши училища	0	0	0	0	0	0	0	0	0	0
Участие в съвместни програми с чуждестранни висши училища	0	0	0	0	0	0	0	0	0	0
Ексклузивност на преподавателския състав	100	100	100	100	100	100	100	100	100	100
Научни изследвания										
Индекс на цитируемост (на Хириш) по научна област (Scopus)	26	12	12	19	7	12	11	15	14	22
Индекс на цитируемост (на Хириш) без автотитирания по научна област (Scopus)	23	12	12	17	6	9	8	12	13	15
Индекс на цитируемост (на Хириш) по научна област (Web of Science)	16	6	3	8	3	9	4	8	7	7
Среден брой цитирания на документ (Scopus)	2.16	2.95	4.96	4.16	1.66	2.54	2.18	1.99	3.43	3.8
Среден брой цитирания на документ (Web of Science)	1.66	3.04	2.67	5.4	1.2	4.48	2.58	1.7	3.27	2.6
Документи, цитирани поне веднъж (Scopus)	2003	201	67	560	76	214	157	384	169	481
Документи, цитирани поне веднъж (Web of Science)	308	26	8	84	10	40	10	57	26	55
Статии в научни списания (Scopus)	616	127	49	28	28	79	118	99	140	324
Статии в научни списания (Web of Science)	161	30	9	27	9	30	21	41	18	55
Доклади от научни конференции (Scopus)	2877	185	56	734	109	242	229	608	113	434
Доклади от научни конференции (Web of Science)	584	14	6	149	21	28	4	111	21	34
Съвместни научни публикации (Web of Science)	324	43	11	72	30	36	16	61	27	81
Докторски програми във висшето училище	31	1	0	12	5	12	4	5	1	1
Докторски програми във висшето училище	111	21	31	42	18	27	89	31	85	94
Съотношение докторанти към студенти	4.07	13.33	0	16.29	4	1.98	3.3	8.33	0	4.05
Общо средства за НИД на студент	1477	713	524	1297	573	810	831	667	740	197
Привлечени средства за НИД на студент	1343	616	409	1206	455	740	732	593	673	150
Учебна среда										
Стопански инвентар (в лева на студент)	36	65	7	276	5	27	144	168	288	60
Оборудване (в лева на студент)	3454	2575	2117	3869	360	4596	4623	4730	921	1233
Библиотечен фонд на студент	14.87	70.32	87.98	86.19	62.15	69.79	47.35	47.06	31.43	23.25
Ползваемост на библиотечния фонд	1.19	18.62	1.69	11.23	11.26	0.96	10.29	24.6	3.72	7
Информационно обезпечаване	15	21	12	20	21	15	33	12	32	14
Учебна застроена площ на студент	20.18	14.61	16.72	12.32	14.15	11.15	24.31	16.12	12.7	5.64
Социални условия и достъпност										
Стипендии	0	1672	0	360	42	521	353	379	209	423
Студентски обществения	47.46	79.18	59	27.8	19.95	14.19	27.63	30.46	16.7	14.44
Престиж										
Среден успех от дипломата за завършено средно образование	4.89	4.59	4.57	4.86	4.71	4.49	4.61	4.94	4.64	4.43
Чуждестранни студенти	5.78	0	0	0.9	3.56	0.3	0	3.4	3.23	1.35
Престиж сред студентите	29.88	0.32	0.82	2.12	1.29	13.44	5.37	14.14	0.27	1.34
Престиж сред работодатели	70.73	5.45	9.15	20.38	8.52	15.71	0.76	25.6	0.39	4.91
Престиж сред преподавателите	55.25	3.59	2.83	16.08	3.82	15.5	0.86	16.76	0.76	2.13
Реализация на пазара на труда и регионална значимост										
Безработица сред завършилите	1.4	1.26	0.25	2.92	1.12	1.95	0.93	2.36	1.85	2.62
Приложение на придобитото висше образование и реализация по привизване	51.64	62.5	40	41.04	58.33	36.33	54.17	41.21	46.67	40.57
Принос към осигурителната система	88.84	92.45	90.91	88.86	90.24	89.77	88.79	82.08	83.95	91.34
Осигурителен доход на завършилите	2314	2509	3083	2216	2373	2310	2126	1998	1990	1978
Облагаем доход на завършилите	2539	2900	3849	2533	2842	2555	2346	2213	2356	2200
Съотношение на осигурителния доход на завършилите спрямо средната заплата за областта	1.16	1.42	1.59	1.23	1.01	1.23	1.16	1.14	1.06	1.24
Регионална реализация	62.36	73.58	48.48	43.73	68.29	24.79	48.6	54.58	75.31	74.02
Регионална реализация на позиция за висше образование	50.85	61.54	62.5	40.76	58.93	32.92	46.79	40.46	39.34	36.17
Безработица сред завършилите спрямо средната за региона на висшето училище (съотношение)	2.21	2.39	10	1.91	2.77	2.87	5.24	2.2	1.67	1.14

Машинно инженерство

Класация по точки
 Легенда: Индикаторът „Брой действащи студенти“ показва броя на обучаващите се по даденото направление в конкретно висше училище.

Училище	Резултат	Брой действащи студенти
ТУ - София	62	1228
УХТ	54	15
ИГУ	53	64
РУ	53	221
ВТру	52	225
ТУ - Габрово	51	656
Тру	50	212
ТУ - Варна	49	324
ЮЗУ	46	31
ПУ	45	74

Висши училища, които не са включени в класацията поради липса на достатъчно данни, които да позволят тяхното класиране:
 - Университет „Проф. д-р Асен Златаров“ - Бургас

СПЕЦИАЛНОСТИ

Висше транспортно училище „Тодор Каблешков“
 Автоматизирано проектиране в машиностроенето **МВ**
 Автомобилна техника **Б/МВ**
 Автотехническа експертиза **МВ**
 Двигатели с вътрешно горене **Б/МВ**
 Железопътна техника **Б/МВ**
 Заваряване и контрол на качество-то на заварени съединения **МВ**
 Земеделска и авторанспортна техника **Б**
 Строителна техника **Б/МВ**
 Инженерна логистика и строителна техника **Б/МВ**
 Подвижен състав за високоскоростни влакове и метрополитен **Б**
 Подемнотранспортни и строителни машини **МВ**
 Подземно-транспортни, пътни и строителни машини **Б**
 Технически надзор и експлоатация на съоръжения с повишена опасност **МВ**
 Транспортна техника **Б/МВ**
 Транспортна техника (след ПБ) **МВ**
 Управление на технически системи за екология и логистика **Б**

Минно-геоложки университет „Св. Иван Рилски“
 Комплексна механизация и компютърно проектиране в машиностроенето **Б**
 Механизация на добива и транспорта на минерални суровини **МВ**
 Механизация на минното производство **Б**
 Механизация на преработката на минерални суровини **МВ**
Пловдивски университет, Физико-технологичен факултет - Смолян
 Автомобилна техника **ПБ/Б/МВ**
 Автомобилна техника (след ПБ) **Б**
 Компютърно индустриално инженерство и дизайн **Б**
 Машиностроителна техника

и технологии ПБ/Б/МВ
 Машиностроителна техника и технологии (след ПБ) **Б**
Русенски университет „Ангел Кънчев“
 Диагностика и сервис на техниката **МВ**
 Енергийни машини и съоръжения **МВ**
 Земеделска и авторанспортна техника **Б**
 Земеделска техника и технологии **Б/МВ**
 Климатизация, хидравлика и газификация **Б**
 Компютърни технологии в машинното инженерство **МВ**
 Машинно инженерство **Б**
 Мелиорации **МВ**
 Мениджмънт и сервис на техника **МВ**
 Мениджмънт и сервис на техниката **Б**
 Ремонт на техниката и оползотворяване на ресурсите **МВ**
 Технологии за машини с ЦПУ **МВ**
 Топло- и газоснабдяване **МВ**

Русенски университет „Ангел Кънчев“, Филиал Видин
 Земеделска техника и технологии **Б**
Технически университет - Варна
 Автомобилна техника **Б**
 Двигатели с вътрешно горене и автомобилна техника **МВ**
 Диагностика на машини и съоръжения **МВ**
 Компютрирани технологии в машиностроенето **Б/МВ**
 Компютрирани технологии в машиностроенето (4 сем.) **МВ**
 Компютрирани технологии в машиностроенето (за зав. друге спец.) **МВ**

ПРОДЪЛЖАВА НА 56-а СТР.

СПЕЦИАЛНОСТИ

Медицина

Класация по точки

Легенда: Индикаторът „Брой действащи студенти“ показва брой на обучаващите се по даденото направление в конкретно-то висше училище.

Резултат	Брой действащи студенти
МУ - София 72	3786
МУ - Пловдив 71	2846
МУ - Варна 69	2820
СУ 68	778
МУ - Плевен 67	1964
ТрУ 66	825

Висши училища, които не са включени в класацията поради липса на достатъчно данни, които да позволят тяхното класиране:

- Университет „Проф. д-р Асен Златаров“ - Бургас

Медицински университет - Плевен
Медицина **МС**
Медицински университет - Пловдив
Медицина **МС**
Медицинска микробиология и лабораторна имунология за медико-диагностични лаборатории **МВ**
Спортна физиология, спортна кардиология и спортна травматология **МВ**
Медицински университет - София

Медицина **МС**
Медицински университет „Проф. д-р Параскев Стоянов“ - Варна
Медицина **МС**
Софийски университет „Св. Климент Охридски“
Медицина **МС**
Медицина на английски език **МС**
Тракийски университет - Стара Загора
Медицина **МС**
Университет „Проф. д-р Асен Златаров“ - Бургас
Медицина **МС**

СПЕЦИАЛНОСТИ - от 55-а стр.

Машиностроене и уредостроене **Б/МВ**
Машиностроителна техника и технологии **Б/МВ**
Машиностроителна техника и технологии (за зав. други спец.) **МВ**
Машиностроителна техника и технологии (след ПБ) **МВ**
Производствен инженеринг **Б**
Съвременни системи в земеделието **МВ**
Съвременни технологии в земеделието **МВ**
Съоръжения и инсталации за химическа, нефтена и газова промишленост **Б**
Техника и технологии за обработване на материалите **МВ**
Техника и технологии за обработване на материалите (за зав. спец. от др. ПН) **МВ**
Химическо машиностроене **Б/МВ**
Химическо машиностроене (за зав. др. спец.) **МВ**
Химическо машиностроене (след ОКС ПБ) **МВ**
Технически университет - Варна, Добруджански технологичен колеж - Добрич
Земеделска техника и технологии **ПБ**
Ремонт и експлоатация на мехатронни устройства **ПБ**
Технически университет - Габрово
Вентилационна и климатична техника **МВ**
Дизайн, техника и технологии в текстила **Б**
Индустриални топлинни и газови системи **Б**
Компютърни технологии в машиностроенето **Б/МВ**
Машиностроене и уредостроене **Б/МВ**
Мехатроника **Б/МВ**
Отопителна, вентилационна,

климатична и газова техника **Б/МВ**
Текстилна техника и технологии **МВ**
Хидравлична и пневматична техника **МВ**
Хидравлична, пневматична и топлинна техника **Б**
Технически университет - Габрово, Технически колеж - Ловеч
Автомобилна мехатроника **ПБ**
Автомобилно машиностроене **ПБ**
Машиностроене **ПБ**
Текстилна техника и технологии **ПБ**
Технически университет - София
3D технологии (CAD/CAM/CAE) **МВ**
Автомобилна техника **Б**
Възобновяеми енергийни технологии и флуидна техника **Б**
Дигитални индустриални технологии **Б/МВ**
Дизайн и технологии за облекло и текстил **Б/МВ**
Индустриална автоматизация **МВ**
Индустриални технологии **Б**
Компютърно проектиране и технологии в машиностроенето **Б/МВ**
Машины и технологии за полимерната индустрия **МВ**
Машиностроене **Б**
Машиностроене (английски език) **Б/МВ**
Машиностроене и уредостроене **ПБ/Б/МВ**
Машиностроителна техника и технологии **Б/МВ**
Мехатронни системи (на английски език) **Б**
Мехатроника **МВ**
Мехатронни системи (английски език) **Б/МВ**
Приложна математика - ПН
Техника и технологии **МВ**
Проектиране и технологии за облекло и текстил **Б/МВ**

Съвременни индустриални технологии (на английски език) **Б**
Текстилна техника и технологии **Б/МВ**
Технология на машиностроенето **ПБ**
Топлотехника **МВ**
Транспортна техника и технологии **МВ**
Хидравлична и пневматична техника **Б/МВ**
Технически университет - София, Инженерно-педагогически факултет - Сливен
Автотехническа експертиза **МВ**
Автотранспортна техника **Б/МВ**
Компютърни технологии в машиностроенето **Б/МВ**
Машиностроителна техника и технологии **МВ**
Проектиране и технологии за облекло и текстил **МВ**
Технология на машиностроенето **МВ**
Технически университет - София, Колеж - Сливен
Земеделска техника и технологии **ПБ**
Машины и съоръжения в текстилната промишленост **ПБ**
Ремонт и експлоатация на автотранспортна техника **ПБ**
Текстилна техника и технологии **ПБ**
Технологии, дизайн и мениджмънт на модната индустрия **ПБ**
Технически университет - София, Филиал Пловдив
Автотехническа експертиза **МВ**
Компютърно моделиране и технологии в машиностроенето **Б**
Машиностроене и уредостроене **Б/МВ**
Машиностроителна техника и технологии **Б/МВ**
Мехатроника **Б/МВ**
Тракийски университет -

Стара Загора, Факултет „Техника и технологии“ - Ямбол
Автотехническа експертиза **МВ**
Автотранспортна и земеделска техника **Б/МВ**
Дизайн и технология на кожени изделия **МВ**
Дизайн, технологии и мениджмънт на модната индустрия **Б/МВ**
Моден и текстилен дизайн и техника **МВ**
Организация и управление на транспорта **МВ**
Организация и управление на шевна фирма **МВ**
Университет „Проф. д-р Асен Златаров“ - Бургас
Машиностроене и уредостроене **ПБ**
Ремонт и експлоатация на автотранспортна техника **ПБ**
Университет по хранителни технологии - Пловдив
Компютърен инженерен дизайн **Б**
Машины и апарати за хранително-вкусовата и биотехнологичната промишленост **Б**
Машины и апарати за хранително-вкусовата промишленост **МВ**
Опаковане и опаковъчна техника за хранителната, вкусовата и биотехнологичната промишленост **МВ**
Хранително машиностроене **Б/МВ**
Югозападен университет „Неофит Рилски“
Автотехническа експертиза **МВ**
Дизайн и технологии за облекло и текстил **Б/МВ**
Инженерна безопасност **МВ**
Моделиране, технологии и мениджмънт в шевната индустрия **Б/МВ**
Надеждност, ергономия и инженерен дизайн **МВ**

Медицина

	Медицински университет - София	Медицински университет - Пловдив	Медицински университет - Проф. д-р Параскев Стоянов - Варна	Софийски университет „Св. Климент Охридски“	Медицински университет - Плевен	Тракийски университет - Стара Загора
Място в класацията	1	2	3	4	5	6
Резултат по скала от 0 до 100	72	71	69	68	67	66
Учебен процес						
Програмна акредитация	9.74	9.41	9.32	9	9.22	9.02
Институционална акредитация	9.56	9.21	9.27	9.61	9.27	9.2
Специалности за обучение на бакалаври	0	0	0	0	0	0
Специалности за обучение на магистри	1	3	1	2	1	1
Регулирани специалности	1	1	1	1	1	1
Международна мобилност	9	128	22	0	18	19
Активни съвместни програми с чуждестранни висши училища	0	0	0	0	0	0
Участие в съвместни програми с чуждестранни висши училища	0	0	0	0	0	0
Ексклузивност на преподавателския състав	99.49	99.29	99.55	98.92	99.71	94.74
Научни изследвания						
Индекс на цитируемост (на Хирш) по научна област (Scopus)	66	45	30	33	18	20
Индекс на цитируемост (на Хирш) без автоцитирания по научна област (Scopus)	54	40	27	32	15	20
Индекс на цитируемост (на Хирш) по научна област (Web of Science)	69	44	28	31	17	17
Среден брой цитирания на документ (Scopus)	9.52	10.3	38.73	9.36	2.95	6.93
Среден брой цитирания на документ (Web of Science)	8.75	8.13	15.61	6.2	1.97	4.21
Документи, цитирани поне веднъж (Scopus)	1608	797	424	527	227	304
Документи, цитирани поне веднъж (Web of Science)	1496	617	457	529	195	188
Статии в научни списания (Scopus)	1938	920	480	565	387	331
Статии в научни списания (Web of Science)	1813	718	605	660	319	233
Доклади от научни конференции (Scopus)	10	1	25	16	7	5
Доклади от научни конференции (Web of Science)	7	1	5	48	2	3
Съвместни научни публикации (Web of Science)	2373	835	642	816	416	252
Докторски програми в професионалното направление на висшето училище	46	45	46	12	38	28
Докторски програми във висшето училище	76	68	61	194	39	89
Съотношение докторанти към студенти	2.72	3.55	9.15	1.16	4.58	4.24
Общо средства за НИД на студент	1419	737	706	2965	789	831
Привлечени средства за НИД на студент	1300	629	580	2876	683	732
Учебна среда						
Стопански инвентар (в лева на студент)	1113	551	592	110	186	144
Оборудване (в лева на студент)	15198	10245	13527	4225	14821	4623
Библиотечен фонд на студент	48.17	30.03	32.76	141.46	20.86	47.35
Ползваемост на библиотечния фонд	2.7	20.57	7.52	27.04	31.04	10.29
Информационно обезпечаване	19	21	19	28	13	33
Учебна застроена площ на студент	22.32	36.09	15.19	10.24	8.89	24.31
Социални условия и достъпност						
Стипендии	219	226	204	630	213	285
Студентски общежития	20.39	23.03	12.28	31.6	11.39	27.63
Престиж						
Среден успех от дипломата за завършено средно образование	5.8	5.7	5.72	5.81	5.73	5.68
Чуждестранни студенти	62.65	64.05	53.79	42.67	62.83	49.33
Престиж сред студентите	45.8	40.22	19.05	6.16	11.07	0.6
Престиж сред работодатели	58.26	36.59	39.69	9.1	22.18	2.9
Престиж сред преподавателите	53.39	27.04	20.15	9.46	19.8	5.18
Реализация на пазара на труда и регионална значимост						
Безработица сред завършилите	0.23	0.43	0.26	0.13	0.11	0.12
Приложение на придобитото висше образование и реализация по призвание	91.93	97.37	97.25	90	97.37	96.85
Принос към осигурителната система	85.17	89.75	84.79	84.33	89.34	90.14
Осигурителен доход на завършилите	2542	2470	2647	2608	2674	2568
Облагаем доход на завършилите	2862	2702	3047	2926	3021	2762
Съотношение на осигурителния доход на завършилите спрямо средната заплата за областта	1	1.48	1.4	1.04	1.39	1.42
Регионална реализация	76.63	77.62	41.99	76.27	39.02	40.85
Регионална реализация на позиция за висше образование	91.01	97.57	96.16	88.82	96.17	97.93
Безработица сред завършилите спрямо средната за региона на висшето училище (съотношение)	10	6.95	10	10	10	10

Науки за земята

	Софийски университет "Св. Климент Охридски"	Лесотехнически универ- ситет - София	Минно-геоложки университет "Св. Иван Рилски" - София	Аграрен университет - Пловдив	Нов български универ- ситет - София	Югозападен универ- ситет "Неофит Рилски" - Благоевград	Великотърновски университет "Св. Кирил и Методий"	Шуменски университет "Епископ Константин Преславски"
Място в класацията	1	2	2	3	3	4	5	5
Резултат по скала от 0 до 100	62	51	51	46	46	42	41	41
Учебен процес								
Програма акредитация	9.26	9.63	9.51	9.23	8.17	9.08	9.03	8.62
Институционална акредитация	9.61	9	9.15	9.61	9	9.3	9.45	9.12
Специалности за обучение на бакалаври	5	1	3	1	2	3	2	1
Специалности за обучение на магистри	22	5	9	2	1	5	3	2
Регулирани специалности	0	0	0	0	0	0	0	0
Международна мобилност	0	45	11	0	118	0	0	0
Активни съвместни програми с чуждестранни висши училища	0	0	0	0	0	0	0	0
Участие в съвместни програми с чуждестранни висши училища	0	0	0	0	0	0	0	0
Експлузивност на преподавателския състав	100	100	100	100	100	100	100	100
Научни изследвания								
Индекс на цитируемост (на Хириш) по научна област (Scopus)	32	23	9	12	8	10	10	9
Индекс на цитируемост (на Хириш) без автоцитирания по научна област (Scopus)	23	14	7	12	5	7	9	8
Индекс на цитируемост (на Хириш) по научна област (Web of Science)	22	8	7	5	4	8	1	1
Среден брой цитирания на документ (Scopus)	5.75	4.9	2.78	2.59	7.35	4.39	10.84	3.68
Среден брой цитирания на документ (Web of Science)	4.35	3.2	1.62	1.01	8.17	5.88	1	0.45
Документи, цитирани поне веднъж (Scopus)	533	310	71	197	26	60	16	65
Документи, цитирани поне веднъж (Web of Science)	225	48	46	56	6	21	1	3
Статии в научни списания (Scopus)	607	360	52	303	21	81	11	80
Статии в научни списания (Web of Science)	381	72	105	138	12	25	2	11
Доклади от научни конференции (Scopus)	96	66	67	36	1	7	13	8
Доклади от научни конференции (Web of Science)	8	4	8	2	0	0	1	0
Съвместни научни публикации (Web of Science)	319	60	64	88	11	19	3	5
Докторски програми в професионалното направление на висшето училище	17	1	12	1	0	4	2	0
Докторски програми във висшето училище	194	39	31	20	38	85	63	51
Съотношение докторанти към студенти	11.17	4.48	5.68	5	0	5.36	20	0
Общо средства за НИД на студент	2965	526	524	1770	409	740	515	298
Привлечени средства за НИД на студент	2876	396	409	1610	409	673	476	241
Учебна среда								
Стопански инвентар (в лева на студент)	110	139	7	470	657	288	43	388
Оборудване (в лева на студент)	4225	3815	2117	4411	1354	921	495	924
Библиотечен фонд на студент	141.46	63.16	87.98	126.93	24.53	31.43	57.01	59.25
Ползваемост на библиотечния фонд	27.04	1.3	1.69	2.79	14.47	3.72	12.72	5.49
Информационно обезпечаване	28	15	12	28	40	32	14	15
Учебна застроена площ на студент	10.24	17.58	16.72	21.12	3.89	12.7	7.44	12.32
Социални условия и достъпност								
Стипендии	935	483	864	959	3106	432	1412	54
Студентски общности	31.6	60.78	59	44.83	3.38	16.7	21.78	7.15
Престиж								
Среден успех от дипломата за завършено средно образование	5.32	5.2	4.66	4.61	4.59	4.84	4.76	4.44
Чуждестранни студенти	3.23	2.99	3.41	1	0	0	0	0
Престиж сред студентите	29.94	12.23	6.09	7.41	3.81	0	5.06	0
Престиж сред работодатели	n/a	n/a	n/a	n/a	n/a	n/a	n/a	n/a
Престиж сред преподавателите	48.41	22.06	18.96	9.44	3.74	1.51	6.06	3.63
Реализация на пазара на труда и регионална значимост								
Безработица сред завършилите	1.3	2.68	2.54	2.45	0.96	5.37	5.29	3.11
Приложение на придобитото висше образование и реализация по призвание	61.69	54.17	51.58	33.64	60.27	41.43	42.55	47.52
Принос към осигурителната система	86.61	85.71	91.43	86.03	89.66	82.22	76.19	83.05
Осигурителен доход на завършилите	2092	1934	2170	1734	2145	1709	1808	2024
Облагаме доход на завършилите	2241	1873	2397	1760	2580	1617	1838	2332
Съотношение на осигурителния доход на завършилите спрямо средната заплата за областта	0.82	0.73	0.93	0.93	0.85	1.06	0.98	0.99
Регионална реализация	72.95	75	75.24	47.79	71.26	74.44	22.22	32.2
Регионална реализация на позиция за висше образование	61.8	54.76	53.16	27.69	59.68	38.81	21.43	33.33
Безработица сред завършилите спрямо средната за региона на висшето училище (съотношение)	2.39	1.16	1.22	1.22	3.24	0.58	1.06	1.67

Науки за земята

Класация по точки

Легенда: Индикаторът „Брой действащи студенти“ показва броя на обучаващите се по даденото направление в конкретно-то висше училище.

	Резултат	Брой действащи студенти
СУ	62	403
ЛТУ	51	67
МГУ	51	88
АУ	46	100
НБУ	46	17
ЮЗУ	42	56
ВТУ	41	45
ШУ	41	107

СПЕЦИАЛНОСТИ

Аграрен университет - Пловдив Биологично земеделие МВ Екологичен контрол МВ Екология и опазване на околната среда Б Екология на селищни системи МВ Защита на населението и околната среда от природни бедствия и аварии МВ Озеленяване - външен и вътрешен дизайн МВ Опазване на биологичното разнообразие МВ Устойчиво природоползване и екологичен туризъм МВ Устойчиво управление на земите МВ	Великотърновски университет „Св. св. Кирил и Методий“ География Б География: геополитика и обществено развитие МВ Регионално развитие МВ Социално-икономическа география МВ Лесотехнически университет - София Възстановяване на околната среда и екологичен мониторинг МВ Дистанционни методи за мониторинг и моделиране в околната среда МВ Екология и опазване на околната среда Б Екотуризм МВ Инженерство в околната среда МВ Селищна екология МВ Минно-геоложки университет „Св. Иван Рилски“ Възстановяване на нарушени ландшафти МВ Геоинформатика МВ География и геоинформатика Б Екология и опазване на околната среда Б/МВ Мениджмънт и третиране на отпадъци МВ Оценка на екологичния риск и устойчиво развитие МВ Петролна геофизика МВ Приложна геофизика Б/МВ Проучвателна геофизика МВ Управление качеството на водите МВ Минно-геоложки университет „Св. Иван Рилски“, Филиал Кърджали Екология и опазване на околната среда Б Нов български университет - София Екологични експертизи и контрол МВ Екология и опазване на околната среда Б Науки за земята и алтернативни енергии Б Софийски университет „Св. Климент Охридски“ Гемология МВ География Б Географски информационни системи и картография (2 семестър) МВ	Географски информационни системи и картография (3 семестър) неспециалисти МВ Географско образование МВ География Б География и палеонтология МВ География и проучване на природни ресурси Б Геоморфология МВ Геопространствени системи и технологии Б Геохимия МВ Геохимия (5 семестър) МВ Изменения на климата и управление на водите МВ Изменения на климата и управление на водите (2 семестър) МВ Изменения на климата и управление на водите (3 семестър) МВ Изменения на климата и управление на водите (4 семестър) МВ Икономическа география МВ Климатични промени и управление (на английски език) Б Културна и политическа география МВ Ландшафтна екология и природен капитал МВ Минералогия, петрология и полезни изкопаеми МВ Палеонтология и биостратиграфия МВ Развитие и управление на селските райони МВ Регионална и политическа география МВ Регионални геоенергийни ресурси и стратегии МВ Регионални изследвания и устойчиви региони МВ Регионално развитие и управление МВ Управление на природната среда и рискови процеси МВ Физическа география и ландшафтна екология МВ Шуменски университет „Епископ Константин Преславски“ География и регионална политика Б География и регионална политика-Приложна география и географски информационни системи МВ География и регионална политика-Регионално развитие и туризъм МВ Югозападен университет „Неофит Рилски“ География и регионална политика Б Географски информационни системи МВ Екология и опазване на околната среда Б/МВ Информационни технологии в екологията МВ Природно и историческо наследство МВ Регионално развитие и устойчиво развитие и картография (2 семестър) МВ
--	--	--

Обществени комуникации и информационни науки

	Софийски университет "Св. Климент Охридски"	Американски университет в България - Благоевград	Университет по библиотекарство и информационни технологии - София	Университет за национално и световно стопанство - София	Нов Български университет - София	Великотърновски университет "Св. св. Кирил и Методий"	Бургаски свободен университет	Югозападен университет "Неофит Рилски" - Благоевград
Място в класацията	1	2	2	3	4	5	6	6
Резултат по скала от 0 до 100	59	51	51	49	48	47	41	41
Учебен процес								
Програмна акредитация	9.38	9.15	9.32	9.42	9.21	8.84	9.09	9.13
Институционална акредитация	9.61	9.31	9.33	9.8	9	9.45	8.87	9.3
Специалности за обучение на бакалаври	6	1	10	5	4	3	4	1
Специалности за обучение на магистри	22	0	17	2	5	3	2	4
Регулирани специалности	0	0	0	0	0	0	0	0
Международна мобилност	6	68	0	14	4	0	0	0
Активни съвместни програми с чуждестранни висши училища	0	1	0	0	0	0	0	0
Участие в съвместни програми с чуждестранни висши училища	0	100	0	0	0	0	0	0
Ексклузивност на преподавателския състав	100	100	100	100	100	97.14	100	100
Научни изследвания								
Индекс на цитируемост (на Хириш) по научна област (Scopus)	32	4	9	11	11	8	5	14
Индекс на цитируемост (на Хириш) без автосцитирания по научна област (Scopus)	24	3	6	9	8	7	5	12
Индекс на цитируемост (на Хириш) по научна област (Web of Science)	4	1	3	1	3	2	2	4
Среден брой цитирания на документ (Scopus)	2.98	1.19	1.92	2.31	2.16	1.94	2.65	2.44
Среден брой цитирания на документ (Web of Science)	0.77	0.31	0.59	0.18	1.06	1.08	0.54	2.73
Документи, цитирани поне веднъж (Scopus)	744	18	109	118	117	77	30	169
Документи, цитирани поне веднъж (Web of Science)	22	3	8	2	6	6	4	16
Статии в научни списания (Scopus)	667	36	59	106	87	95	13	283
Статии в научни списания (Web of Science)	17	2	6	2	9	0	0	11
Доклади от научни конференции (Scopus)	594	5	124	91	104	67	37	77
Доклади от научни конференции (Web of Science)	41	4	26	7	6	12	13	11
Съвместни научни публикации (Web of Science)	33	12	19	8	15	11	8	10
Докторски програми в професионалното направление на висшето училище	4	0	7	2	1	0	0	2
Докторски програми във висшето училище	194	0	9	44	38	63	7	85
Съотношение докторанти към студенти	6.74	0	17.86	4.9	0	0	0	1.52
Общо средства за НИД на студент	2965	2792	1119	381	409	515	947	740
Привлечени средства за НИД на студент	2876	2792	1072	347	409	476	947	673
Учебна среда								
Стопански инвентар (в лева на студент)	110	330	16	78	657	43	199	288
Оборудване (в лева на студент)	4225	1046	717	938	1354	495	842	921
Библиотечен фонд на студент	141.46	130.73	28.85	37.21	24.53	57.01	38.11	31.43
Ползваемост на библиотечния фонд	27.04	8.3	1.56	0.99	14.47	12.72	3.44	3.72
Информационно обезпечаване	28	27	17	18	40	14	12	32
Учебна застроена площ на студент	10.24	29.06	4.52	3.08	3.89	7.44	9.56	12.7
Социални условия и достъпност								
Стипендии	669	13379	431	340	60	1014	575	718
Студентски общежития	31.6	61.89	25.51	30.88	3.38	21.78	0	16.7
Престиж								
Среден успех от дипломата за завършено средно образование	5.53	5.72	4.78	5.32	5.36	5.33	4.62	4.67
Чуждестранни студенти	5.75	27.03	2.5	5.18	0.37	0.85	10.53	4.55
Престиж сред студентите	42.65	14.94	1.66	4.98	23.19	4.39	1.21	1.29
Престиж сред работодатели	62.12	41.55	10.43	14.2	17.93	8.83	0.55	0.7
Престиж сред преподавателите	44.22	12.04	8.41	7.25	18.67	10.23	2.11	3.97
Реализация на пазара на труда и регионална значимост								
Безработица сред завършилите	1.87	2.02	2.41	2.3	2.11	1.68	3.15	4.78
Приложение на придобитото висше образование и реализация по призвание	58.23	58.62	49.9	41.9	52.66	52.41	40.74	29.31
Принос към осигурителната система	85.9	64.21	86.99	86.05	78.9	80.98	77.03	82
Осигурителен доход на завършилите	2213	2389	2190	2037	2202	1896	1835	1626
Облагаме доход на завършилите	2344	2724	2425	2052	2431	1876	2035	1684
Съотношение на осигурителния доход на завършилите спрямо средната заплата за областта	0.84	0.99	0.85	0.8	0.83	0.91	0.86	0.89
Регионална реализация	73.98	60	76.5	71.32	68.35	24.46	35.14	70.67
Регионална реализация на позиция за висше образование	57.86	57.89	46.6	43.17	50	53.33	46.15	24.53
Безработица сред завършилите спрямо средната за региона на висшето училище (съотношение)	1.66	1.54	1.29	1.35	1.47	3.34	1.55	0.65

Обществени комуникации и информационни науки

Обществени комуникации и информационни науки" е професионално направление, което покрива широка палитра от специалности - от журналистика до библиотекарство, и се преподава от 9 висши училища, както държавни, така и частни. Осигурителният доход и делът на осигурителите от завършилите това направление и тяхното ниво на безработица са около средните стойности на съответните индикатори за страната. Завършилите направлението най-често се реализират като стопански и административни специалисти, юристи и специалисти по обществени науки и култура.

Обществени комуникации и информационни науки

Класация по точки

Легенда: Индикаторът „Брой действащи студенти“ показва броя на обучаващите се по даденото направление в конкретното висше училище.

	Резултат	Брой действащи студенти
СУ	59	1305
АУБ	51	59
УНИБИТ	51	74
УНСС	49	367
НБУ	48	273
ВТУ	47	117
БСУ	41	19
ЮЗУ	41	66

Висши училища, които не са включени в класацията поради липса на достъпно данни, които да позволят тяхното класиране:

- Шуменски университет „Епископ Константин Преславски“

СПЕЦИАЛНОСТИ

Американски университет в България

Журналистика и масови комуникации Б

Бургаски свободен университет

Връзки с обществеността Б
Журналистика Б

Връзки с обществеността Б/МВ
Връзки с обществеността в социалните медии и социалните мрежи МВ

Обществени комуникации и социална психология Б
Публични комуникации и социална психология МВ

Дигитална хуманитаристика Б
Дигитални комуникации МВ

Стратегически комуникации и медия мениджмънт МВ
Журналистика Б

Журналистика 3.0 (онлайн преса, радио и телевизия) МВ
Масови комуникации Б

Международни бизнес комуникации (на английски език) МВ
Връзки с обществеността Б
Дигитални комуникации и

медии МВ

Журналистика Б
Комуникационен и библиотечен мениджмънт МВ

Медии и пиар комуникации МВ
Нов български университет - София

Връзки с обществеността Б/МВ
Връзки с обществеността в социалните медии и социалните мрежи МВ

Обществени комуникации и социална психология Б
Публични комуникации и социална психология МВ

Дигитална хуманитаристика Б
Дигитални комуникации МВ

Стратегически комуникации и медия мениджмънт МВ
Журналистика Б

Журналистика 3.0 (онлайн преса, радио и телевизия) МВ
Масови комуникации Б

Международни бизнес комуникации (на английски език) МВ
Връзки с обществеността Б
Дигитални комуникации и

ПРОДЪЛЖАВА НА 66-а СТР.

СПЕЦИАЛНОСТИ

Медицински университет - Плевен
Кинезитератия **Б**
Медицинска рехабилитация и ерготерапия **Б/МВ**
Общественно здраве и здравен мениджмънт **МВ**
Опазване и контрол на общественото здраве **Б**
Социални дейности в здравеопазването **Б**
Управление на здравните грижи **Б/МВ**
Медицински университет - Пловдив
Медицинска речева и езикова патология **МВ**
Мениджмънт на медико-социалните дейности и общественото здраве **МВ**
Общественно здраве и здравен мениджмънт **МВ**
Рехабилитация, уелнес, спа и балнеолечение **МВ**
Управление на здравните грижи **Б/МВ**
Управление на медико-социалните дейности и общественото здраве **МВ**
Медицински университет - София
Кинезитератия **Б/МВ**
Общественно здраве и здравен мениджмънт **Б/МВ**
Стратегически мениджмънт на фармацевтичната дейност **МВ**
Трудова медицина и работоспособност **МВ**
Управление на здравните грижи **Б/МВ**
Управление на клинични изпитвания **МВ**
Медицински университет „Проф. д-р Параскев Стоянов“ - Варна

Здравен мениджмънт **Б/МВ**
Кинезитератия **Б**
Клинична логопедия **МВ**
Логопедия **Б**
Общественно здравеопазване и здравен мениджмънт **МВ**
Управление на здравните грижи **Б/МВ**
Фармацевтичен мениджмънт **МВ**
Национална спортна академия „Васил Левски“
Кинезитератия **Б/МВ**
Нов български университет - София
Езикова и речева патология **МВ**
Езикова и речева патология (на английски език) **МВ**
Логопедия **Б**
Русенски университет „Ангел Кънчев“
Ерготерапия в общността **МВ**
Кинезитератия **Б/МВ**
Управление на здравните грижи **МВ**
Софийски университет „Св. Климент Охридски“
Медицинска рехабилитация и ерготерапия **Б**
Трайкийски университет - Стара Загора
Здравен мениджмънт **МВ**
Здравен туризъм **МВ**
Кинезитератия **Б**
Медицинска рехабилитация и ерготерапия **Б**
Управление на здравните грижи **Б/МВ**
Трайкийски университет - Стара Загора, Филмал Хасково
Кинезитератия **Б**

Обществено здраве

Класация по точки

Легенда: Индикаторът „Брой действащи студенти“ показва броя на обучавашите се по даденото направление в конкретно-то висше училище.

	Резултат	Брой действащи студенти
МУ - София	68	587
МУ - Пловдив	66	372
МУ - Варна	60	347
МУ - Плевен	59	235
ТрУ	56	133
НБУ	53	62
НСА	52	354
РУ	51	156
ЮЗУ	50	157
УАЗ	44	82

Медицинска рехабилитация и ерготерапия **Б**
Университет „Проф. д-р Асен Златаров“ - Бургас
Кинезитератия **Б/МВ**
Клинична логопедия **МВ**
Логопедичен мениджмънт при латентни и плавнични нарушения **МВ**
Логопедия **Б/МВ**
Спортна кинезиология **МВ**
Управление на здравните грижи **Б/МВ**

Югозападен университет „Неофит Рилски“
Кинезиология **МВ**
Кинезитератия **Б/МВ**
Клинична логопедия **МВ**
Логопедичен мениджмънт при латентни и плавнични нарушения **МВ**
Логопедия **Б/МВ**
Спортна кинезиология **МВ**
Управление на здравните грижи **МВ**

СПЕЦИАЛНОСТИ - от 65-а стр.

Софийски университет „Св. Климент Охридски“
Библиотечно-информационни науки **Б**
Библиотечно-информационни науки и културна политика **МВ**
Библиотечно-информационни науки и културна политика (2 семестра) **МВ**
Библиотечно-информационни технологии **МВ**
Библиотечно-информационни науки на руското език **МВ**
Бранд комуникация **МВ**
Връзки с обществеността **Б/МВ**
Вътрешнополитическа журналистика **МВ**
Дигитални медии и видеоигри **МВ**
Дигитални медии и комуникация **МВ**
Журналистика **Б**
Журналистика и медии **МВ**
История на книгата и четенето **МВ**
Книгоиздаване **Б**
Книгоиздаване през XXI век **МВ**
Комуникационен мениджмънт **Б**
Лайфстайл журналистика **МВ**
Медийен дизайн **МВ**
Международна журналистика (3 семестра) **МВ**
Онлайн журналистика и медии **МВ**
Преса и медии **МВ**
Продуцентство и креативна индустрия **МВ**

Професионален копирайтинг **МВ**
Публични информационни системи **Б**
Реклама и публична комуникация **МВ**
Спортна журналистика **МВ**
Традиционно и дигитално публикуване **МВ**
Управление на електронно съдържание **МВ**
Университет за национално и световно стопанство
Връзки с обществеността **МВ**
Медии и журналистика **Б**
Медии и журналистика със специализация „Връзки с обществеността“ **МВ**
Медия економика **Б**
Направление „Обществени комуникации и информационни науки“ **Б**
Обществени комуникации и информационни науки (Медии и журналистика) **Б**
Обществени комуникации и информационни науки (Медия економика) **Б**
Университет по библиотекознание и информационни технологии - София
Архивистика и документалистика **Б**
Библиотекознание и библиография **Б**
Библиотекознание и

библиография (след ОКС „специалист“) **Б**
Библиотечен и информационен мениджмънт **Б**
Библиотечни колекции **МВ**
Библиотечно-информационен и културен мениджмънт **МВ**
Библиотечно-информационни науки и управление на знания **Б**
Бизнес и административни информационни технологии и комуникации **МВ**
Държавност, духовност и лидерски практики **МВ**
Защита на културно-историческото наследство в Р България **МВ**
Идентификация, автентификация и оценяване на културни художествени ценности **МВ**
Иновативни комуникации и медийни технологии **Б**
Информационни ресурси на туризма **Б**
Информационни фондове на културно-историческото наследство **Б**
Комуникации и информоране **Б**
Културен туризъм **МВ**
Културни взаимодействия и културни политики в Югоизточна Европа **МВ**
Културни политики и културни взаимодействия в Югоизточна Европа **МВ**

Културно-историческото наследство в съвременната информационна среда **МВ**
Лидерски практики в държавността, духовността и сигурността **МВ**
Медияция **МВ**
Медийна информация и реклама **МВ**
Мениджмънт на документи и архиви **МВ**
Музеен и артмениджмънт **МВ**
Обществени политики и практики **Б** и комуникации **Б**
Управление и информоране при стратегическите комуникации **МВ**
Читалищно дело **МВ**
Шуменски университет „Епископ Константин Преславски“
Връзки с обществеността **Б**
Връзки с обществеността - PR на публичната администрация **МВ**
Журналистика **Б**
Журналистика - Фотография и реклама **МВ**
Журналистика и реклама **Б**
Югозападен университет „Неофит Рилски“
Връзки с обществеността **Б**
Връзките с обществеността в бизнеса **МВ**
Еко **PR** **МВ**
Колективни идентичности, миграция и **PR** **МВ**
Международен **PR** **МВ**

Обществено здраве

Медицински университет - София	Медицински университет - Пловдив	Медицински университет „Проф. д-р Параскев Стоянов“ - Варна	Медицински университет - Плевен	Трайкийски университет - Стара Загора	Нов български университет - София	Национална спортна академия „Васил Левски“ - София	Русенски университет „Ангел Кънчев“	Югозападен университет „Неофит Рилски“ - Бургас	Университет „Проф. д-р Асен Златаров“ - Бургас	Обществено здраве									
										1	2	3	4	5	6	7	8	9	10
Място в класацията																			
Резултат по скала от 0 до 100																			
Учебен процес																			
Програмна акредитация																			
Институционална акредитация																			
Специалности за обучение на бакалаври																			
Специалности за обучение на магистри																			
Регулирани специалности																			
Международна мобилност																			
Активни съвместни програми с чуждестранни висши училища																			
Участие в съвместни програми с чуждестранни висши училища																			
Ексклузивност на преподавателския състав																			
Научни изследвания																			
Индекс на цитируемост (на Хириш) по научна област (Scopus)																			
Индекс на цитируемост (на Хириш) без автоцитирания по научна област (Scopus)																			
Индекс на цитируемост (на Хириш) по научна област (Web of Science)																			
Среден брой цитирания на документ (Scopus)																			
Среден брой цитирания на документ (Web of Science)																			
Документи, цитирани поне веднъж (Scopus)																			
Документи, цитирани поне веднъж (Web of Science)																			
Статии в научни списания (Scopus)																			
Статии в научни списания (Web of Science)																			
Доклади от научни конференции (Scopus)																			
Доклади от научни конференции (Web of Science)																			
Съвместни научни публикации (Web of Science)																			
Докторски програми в професионалното направление на висшето училище																			
Докторски програми във висшето училище																			
Съотношение докторанти към студенти																			
Общо средства за НИД на студент																			
Привлечени средства за НИД на студент																			
Учебна среда																			
Стопански инвентар (в лева на студент)																			
Оборудване (в лева на студент)																			
Библиотечен фонд на студент																			
Ползваемост на библиотечния фонд																			
Информационно обезпечаване																			
Учебна застроена площ на студент																			
Социални условия и достъпност																			
Стипендии																			
Студентски обществя																			
Престиж																			
Среден успех от дипломата за завършено средно образование																			
Чуждестранни студенти																			
Престиж сред студентите																			
Престиж сред работодателите																			
Престиж сред преподавателите																			
Реализация на пазара на труда и регионална значимост																			
Безработица сред завършилите																			
Приложение на придобитото висше образование и реализация по призвание																			
Принос към осигурителната система																			
Осигурителен доход на завършилите																			
Облагаем доход на завършилите																			
Съотношение на осигурителния доход на завършилите спрямо средната заплата за областта																			
Регионална реализация																			
Регионална реализация на позиция за висше образование																			
Безработица сред завършилите спрямо средната за региона на висшето училище (съотношение)																			

Педагогика

	Софийски университет „Св. Кирил и Методий“	Великотърновски университет „Св. св. Кирил и Методий“	Пловдивски университет „Паисий Хилендарски“	Тракийски университет - Стара Загора	Университет „Проф. д-р Иван Златаров“ - Бургас	Югозападен университет „Неофит Рилски“ - Благоевград	Бургаски свободен университет	Шуменски университет „Блископ Константин Преславски“	Русенски университет „Ангел Кънчев“	Технически университет - София
Място в класацията	1	2	2	3	3	3	4	5	6	7
Резултат по скала от 0 до 100	62	51	51	49	49	49	48	47	44	41
Учебен процес										
Програма акредитация	9.52	9.25	9.26	8.96	8.75	9.14	9.02	9.18	8.02	5.86
Институционална акредитация	9.61	9.45	9.39	9.2	8.5	9.3	8.87	9.12	9.44	9.56
Специалности за обучение на бакалаври	11	10	8	5	5	7	1	8	3	1
Специалности за обучение на магистри	34	14	6	6	8	11	4	11	5	2
Регулирани специалности	0	0	0	0	0	0	0	0	0	0
Междunarодна мобилност	1	3	7	2	2	2	0	0	5	0
Активни съвместни програми с чуждестранни висши училища	0	0	0	0	0	0	0	0	0	0
Участие в съвместни програми с чуждестранни висши училища	0	0	0	0	0	0	0	0	0	0
Ексклузивност на преподавателския състав	99.29	98.2	100	98.11	93.33	100	100	100	100	100
Научни изследвания										
Индекс на цитируемост (на Хиш) по научна област (Scopus)	19	7	11	4	4	14	3	3	9	11
Индекс на цитируемост (на Хиш) без автоцитирания по научна област (Scopus)	16	6	8	4	3	11	3	2	7	10
Индекс на цитируемост (на Хиш) по научна област (Web of Science)	6	3	4	3	3	4	1	2	5	4
Среден брой цитирания на документ (Scopus)	2.65	2.43	2.27	2.06	1.33	2.67	1.56	0.66	2.29	2.09
Среден брой цитирания на документ (Web of Science)	0.53	0.47	0.57	0.28	1.04	0.79	0.44	0.2	0.89	1
Документи, цитирани поне веднъж (Scopus)	298	32	81	20	13	109	8	22	70	165
Документи, цитирани поне веднъж (Web of Science)	58	12	46	25	11	31	1	9	42	11
Статии в научни списания (Scopus)	422	51	118	34	11	250	11	51	59	49
Статии в научни списания (Web of Science)	197	67	132	83	7	108	5	46	29	23
Доклади от научни конференции (Scopus)	64	11	36	6	24	13	5	5	64	274
Доклади от научни конференции (Web of Science)	41	6	32	4	21	5	4	5	113	17
Съвместни научни публикации (Web of Science)	83	11	36	19	14	31	2	7	71	32
Докторски програми в професионалното направление на висшето училище	10	5	3	3	2	8	1	4	1	0
Докторски програми във висшето училище	194	63	94	89	11	85	7	51	42	111
Съотношение докторанти към студенти	2.95	1.16	0.18	1.68	1.41	0.34	0.4	1.47	1.35	2.17
Общо средства за НИД на студент	2965	515	197	831	2661	740	947	298	1297	1477
Привлечени средства за НИД на студент	2876	476	150	732	2596	673	947	241	1206	1343
Учебна среда										
Стопански инвентар (в лева на студент)	110	43	60	144	69	288	199	388	276	36
Оборудване (в лева на студент)	4225	495	1233	4623	3180	921	842	924	3869	3454
Библиотечен фонд на студент	141.46	57.01	23.25	47.35	89.81	31.43	38.11	59.25	86.19	14.87
Ползваемост на библиотечния фонд	27.04	12.72	7	10.29	4.24	3.72	3.44	5.49	11.23	1.19
Информационно обезпечаване	28	14	14	33	13	32	12	15	20	15
Учебна застроена площ на студент	10.24	7.44	5.64	24.31	15.63	12.7	9.56	12.32	12.32	20.18
Социални условия и достъпност										
Стипендии	1174	434	468	582	499	558	926	478	997	502
Студентски обществия	31.6	21.78	14.44	27.63	26.72	16.7	0	7.15	27.8	47.46
Престиж										
Среден успех от дипломата за завършено средно образование	5.24	4.99	5.14	4.97	4.97	5.01	4.69	4.74	5.07	4.67
Чуждестранни студенти	4.14	0.15	0.58	0	0.18	5.31	0.4	0	0.25	0
Престиж сред студентите	27.19	22.59	12.31	4.66	3.52	3.79	3.3	5.23	1.8	1.52
Престиж сред работодатели	70.99	23.95	27.21	1.06	0.8	9.46	0.75	8.58	2.53	4.89
Престиж сред преподавателите	57.17	20.94	23.9	5.83	1.08	3.68	1.44	6.16	3.61	2.12
Реализация на пазара на труда и регионална значимост										
Безработица сред завършилите	1.69	3.19	3.52	2.98	2.18	4.56	3	3.22	4.68	3.02
Приложение на придобитото висше образование и реализация по призвание	83.54	78.78	76.05	75.07	79.26	72.32	83.6	74.71	69.53	72.31
Принос към осигурителната система	91.7	90.23	90.07	89.98	90.2	89.03	91.36	86.79	87.68	91.69
Осигурителен доход на завършилите	2113	1938	1866	1903	1969	1874	1978	1893	1809	1955
Облагам доход на завършилите	2100	1915	1798	1848	1955	1792	1922	1861	1710	1923
Съотношение на осигурителния доход на завършилите спрямо средната заплатата за областта	0.84	1.11	1.1	1.11	1.23	1.12	1.22	1.07	1.08	1.19
Регионална реализация	79.85	26.92	72.4	63.27	77.96	83.42	79.84	63.08	69.38	77.56
Регионална реализация на позиция за висше образование	82.71	75.06	78.34	78.38	84.12	71.51	85.31	76.31	74.45	76.43
Безработица сред завършилите спрямо средната за региона на висшето училище (съотношение)	1.83	1.76	0.85	1.64	2.25	0.68	1.63	1.61	1.2	1.03

Педагогика

Класация по точки

Легенда: Индикаторът „Брой действащи студенти“ показва броя на обучаващите се по даденото направление в конкретно то висше училище.

Училище	Резултат	Брой действащи студенти
СУ	62	3286
ВТУ	51	2675
ПУ	51	2768
ТРУ	49	1371
УАЗ	49	568
ЮЗУ	49	1469
БСУ	48	756
ШУ	47	2386
РУ	44	816
ТУ - София	41	322

*Висши училища, които не са включени в класацията поради липса на достатъчно данни, които да позволят тяхното класиране:
- Нов български университет - София*

СПЕЦИАЛНОСТИ

Бургаски свободен университет
Иновации и предприемачество в началното и предучилищното образование **МВ**
Начална училищна педагогика и информационни технологии **МВ**
Начална училищна педагогика и чужд език **МВ**
Предучилищна и начална училищна педагогика **Б/МВ**

Великотърновски университет „Св. св. Кирил и Методий“
Английски език като чужд в началното училище (първо равнище според международната класификация на... **МВ**
Информационни и комуникационни технологии в началното училище **МВ**
Информационни и комуникационни технологии в образованието **МВ**
Начална училищна педагогика и специална педагогика **Б**
Начална училищна педагогика и чужд език **Б**
Ограмотяване на деца и възрастни от малцинствени етнически общности **МВ**
Педагогика на деца със специални образователни потребности **МВ**
Педагогика на ранното детство **МВ**
Педагогически съветник **МВ**
Предучилищна и начална училищна педагогика **Б/МВ**
Предучилищна и начална училищна педагогика. Педагогическото взаимодействие в предучилищното образование **МВ**
Предучилищна педагогика и логопедия **Б**
Предучилищна педагогика и педагогика на ранното детство **Б**
Предучилищна педагогика и чужд език **Б**
Приобщаващо образование. Специална педагогика **МВ**
Социална педагогика **Б/МВ**
Социалнопедагогическа превенция и професионални дейности **МВ**
Социалнопедагогическа работа с деца в риск **МВ**
Съвременно образователни технологии **МВ**

Великотърновски университет „Св. св. Кирил и Методий“, Педагогически колеж - Плевен
Начална училищна педагогика **ПБ**
Начална училищна педагогика и английски език **ПБ**
Предучилищна педагогика и английски език **ПБ**
Великотърновски университет „Св. св. Кирил и Методий“, Филиал Враца
Начална училищна педагогика и специална педагогика **Б**
Начална училищна педагогика и чужд език **Б**
Предучилищна и начална училищна педагогика **Б**
Предучилищна педагогика и чужд език **Б**
Социална педагогика **Б**
Нов български университет - София
Начална училищна педагогика и чужд език **Б**
Пловдивски университет „Паисий Хилендарски“
Алтернативи в предучилищната и началната училищна педагогика **МВ**
Комуникативни нарушения на развитието **МВ**
Начална училищна педагогика **Б/МВ**
Начална училищна педагогика и чужд език **Б**
Педагогика **Б**
Педагогическо взаимодействие и творчество в детската градина **МВ**
Предучилищна и начална училищна педагогика **Б/МВ**
Предучилищна педагогика **Б**
Предучилищна педагогика и чужд език **Б**
Социална педагогика **Б**
Специална педагогика - ресурсен учител **МВ**
Пловдивски университет „Паисий Хилендарски“, Филиал Кърджали
Начална училищна педагогика и чужд език **Б**
Предучилищна и начална училищна педагогика **Б**
Предучилищна педагогика и чужд език **Б**

ПРОДЪЛЖАВА НА 74-а СТР

Политически науки

	Софийски университет "Св. Климент Охридски"	Американски университет в България - Благоевград	Нов български университет - София	Университет за национално и световно стопанство - София	Великотърновски университет "Св. св. Кирил и Методий"	Русенски университет "Ангел Кънчев"	Югозападен университет "Неофит Рилски" - Благоевград	Пловдивски университет "Пансий Хилендарски"
Място в класацията	1	2	3	4	5	6	7	8
Резултат по скала от 0 до 100	59	56	52	50	48	46	43	42
Учебен процес								
Програма акредитация	9.35	9.21	9.17	9.14	8.88	9.04	8.96	8.42
Институционална акредитация	9.61	9.31	9	9.8	9.45	9.44	9.3	9.39
Специалности за обучение на бакалаври	4	2	3	7	2	2	2	2
Специалности за обучение на магистри	19	0	6	8	4	3	5	3
Регулирани специалности	0	0	0	0	0	0	0	0
Международна мобилност	9	86	48	0	0	167	124	0
Активни съвместни програми с чуждестранни висши училища	1	1	0	0	0	1	0	0
Участие в съвместни програми с чуждестранни висши училища	5.5	100	0	0	0	3.33	0	0
Експлузивност на преподавателския състав	100	100	100	100	100	100	100	100
Научни изследвания								
Индекс на цитируемост (на Хирш) по научна област (Scopus)	17	4	10	11	7	9	12	11
Индекс на цитируемост (на Хирш) без автоцитирания по научна област (Scopus)	15	3	8	9	6	7	11	8
Индекс на цитируемост (на Хирш) по научна област (Web of Science)	4	1	3	1	0	0	1	1
Среден брой цитирания на документ (Scopus)	2.06	1.2	2.53	3.37	1.83	2.31	1.94	2.16
Среден брой цитирания на документ (Web of Science)	0.52	0.63	0.78	0.3	0	0	0.55	1.67
Документи, цитирани поне веднъж (Scopus)	322	17	62	69	35	71	94	81
Документи, цитирани поне веднъж (Web of Science)	21	2	6	3	0	0	4	3
Статии в научни списания (Scopus)	508	35	76	96	75	58	243	125
Статии в научни списания (Web of Science)	76	7	34	9	1	0	8	5
Доклади от научни конференции (Scopus)	67	3	12	7	11	66	13	36
Доклади от научни конференции (Web of Science)	3	1	0	1	2	1	3	0
Съвместни научни публикации (Web of Science)	53	3	29	6	1	0	4	2
Докторски програми в професионалното направление на висшето училище	4	0	1	2	2	1	1	1
Докторски програми във висшето училище	194	0	38	44	63	42	85	94
Съотношение докторанти към студенти	10.84	0	0	4.85	11.94	20	6.19	4.81
Общо средства за НИД на студент	2965	2792	409	381	515	1297	740	197
Привлечени средства за НИД на студент	2876	2792	409	347	476	1206	673	150
Учебна среда								
Стопански инвентар (в лева на студент)	110	330	657	78	43	276	288	60
Оборудване (в лева на студент)	4225	1046	1354	938	495	3869	921	1233
Библиотечен фонд на студент	141.46	130.73	24.53	37.21	57.01	86.19	31.43	23.25
Ползваемост на библиотечния фонд	27.04	8.3	14.47	0.99	12.72	11.23	3.72	7
Информационно обезпечаване	28	27	40	18	14	20	32	14
Учебна застроена площ на студент	10.24	29.06	3.89	3.08	7.44	12.32	12.7	5.64
Социални условия и достъпност								
Стипендии	764	11758	396	291	10970	522	543	290
Студентски общности	31.6	61.89	3.38	30.88	21.78	27.8	16.7	14.44
Престиж								
Среден успех от дипломата за завършено средно образование	5.55	5.66	5.33	5.12	4.84	4.79	5.01	5.27
Чуждестранни студенти	7.63	36.21	4.76	6.07	0	10	12.37	2.88
Престиж сред студентите	40.42	22.27	16.08	8.76	2.39	0	0.55	1.94
Престиж сред работодателите	64.24	57.48	23.86	7.67	3.83	0.27	3.87	1.83
Престиж сред преподавателите	84.4	20.36	8.04	18.54	5.71	0	0.21	3.55
Реализация на пазара на труда и регионална значимост								
Безработица сред завършилите	1.45	1.39	1.6	1.67	2.31	2.78	2.3	3.75
Приложение на придобитото висше образование и реализация по призвание	61.36	66.67	67.47	40.6	60	53.49	31.37	41.41
Принос към осигурителната система	81.03	75	79.45	83.41	83.05	72.73	71.05	83.72
Оси урителен доход на завършилите	2436	2593	2624	2351	2116	2033	1839	1962
Облагаем доход на завършилите	2737	2928	3384	2617	2580	2267	1934	2129
Съотношение на осигурителния доход на завършилите спрямо средната заплата за областта	0.91	0.97	0.97	0.89	1.05	1	0.83	0.9
Регионална реализация	72.72	71.67	69.41	71.99	18.08	36.36	68.42	39.53
Регионална реализация на позиция за висше образование	58.86	62.79	66.45	40.8	59.38	50	30.77	27.45
Безработица сред завършилите спрямо средната за региона на висшето училище (съотношение)	2.14	2.23	1.94	1.85	2.43	2.02	1.35	0.8

Политически науки

Класация по точки

Легенда: Индикаторът „Брой действащи студенти“ показва броя на обучаващите се по даденото направление в конкретното висше училище.

	Резултат	Брой действащи студенти
СУ	59	655
АУБ	56	58
НБУ	52	84
УНСС	50	412
ВТУ	48	67
РУ	46	30
ЮЗУ	43	97
ПУ	42	104

Висши училища, които не са включени в класацията поради липса на достъпно данни, които да позволят тяхното класиране:

- Варненски свободен университет „Черноризец Храбър“

СПЕЦИАЛНОСТИ

Американски университет в България	и комуникация МВ
Европеистика Б	Политология Б
Политически науки и международни отношения Б	Русенски университет „Ангел Кънчев“
Европеистика и глобалистика Б	Варненски свободен университет „Черноризец Храбър“
Европеистика и регионално сътрудничество МВ	Международна политика и сигурност МВ
Европеистика и международно сътрудничество Б	Международни отношения Б
Европеистика и международно сътрудничество МВ	Великотърновски университет „Св. св. Кирил и Методий“
Международно сътрудничество и европейски проекти МВ	Дипломатия и европейски проекти МВ
Международно сътрудничество МВ	Международни отношения Б
Международно сътрудничество МВ	Политология Б/МВ
Международно сътрудничество МВ	Политология, Дипломатия и национална сигурност МВ
Международно сътрудничество МВ	Политология, Европеистика МВ
Международно сътрудничество МВ	Политология
Международно сътрудничество МВ	Международни отношения МВ
Международно сътрудничество МВ	Нов български университет - София
Международно сътрудничество МВ	Дипломатия и международни отношения МВ
Международно сътрудничество МВ	Европейско управление и икономическа дипломатия МВ
Международно сътрудничество МВ	Международна политика (на френски език) Б
Международно сътрудничество МВ	Международни отношения и публично управление (на френски език) МВ
Международно сътрудничество МВ	Международна сигурност (2 семестра) МВ
Международно сътрудничество МВ	Международна сигурност (3 семестра) МВ
Международно сътрудничество МВ	Международна сигурност (4 семестра) МВ
Международно сътрудничество МВ	Международни бизнес отношения (2 семестра) МВ
Международно сътрудничество МВ	Международни бизнес отношения (3 семестра) МВ
Международно сътрудничество МВ	Международни бизнес отношения (4 семестра) МВ
Международно сътрудничество МВ	Дипломатия и международни отношения МВ
Международно сътрудничество МВ	Международна политика и бизнес дипломатия Б
Международно сътрудничество МВ	Политически мениджмънт

ПРОДЪЛЖАВАНА 82-а СТР.

Право

Място в класацията	1	2	2	2	2	3	3	4	5	
Резултат по скала от 0 до 100	62	52	52	52	52	52	51	51	45	44
Учебен процес										
Програмна акредитация	9.68	8.63	9.28	9.17	9.19	9	9.13	8.66	8.85	
Институционална акредитация	9.61	9.21	9.45	9.39	9.8	9	9.3	9.44	8.87	
Специалности за обучение на бакалаври	0	0	0	0	0	0	0	0	0	
Специалности за обучение на магистри	1	1	1	1	1	1	1	1	2	
Регулирани специалности	1	1	1	1	1	1	1	1	1	
Международна мобилност	4	1	17	7	6	5	13	0	6	
Активни съвместни програми с чуждестранни висши училища	0	0	0	0	0	0	0	0	0	
Участие в съвместни програми с чуждестранни висши училища	0	0	0	0	0	0	0	0	0	
Ексклузивност на преподавателския състав	81.15	73.53	67.31	89.66	86	86.96	87.18	91.67	84.21	
Научни изследвания										
Индекс на цитируемост (на Хирш) по научна област (Scopus)	17	4	7	11	11	9	12	9	3	
Индекс на цитируемост (на Хирш) без автоцитирания по научна област (Scopus)	14	4	6	8	8	7	10	7	3	
Индекс на цитируемост (на Хирш) по научна област (Web of Science)	4	0	0	1	1	4	1	0	1	
Среден брой цитирания на документ (Scopus)	2.33	3.87	2.49	2.31	4.1	2.34	1.95	2.27	1.67	
Среден брой цитирания на документ (Web of Science)	0.72	0	0	1.67	0.27	0.9	0.55	0	0.33	
Документи, цитирани поне веднъж (Scopus)	275	10	31	80	61	55	87	69	8	
Документи, цитирани поне веднъж (Web of Science)	23	0	0	3	3	8	4	0	1	
Статии в научни списания (Scopus)	394	12	49	115	74	63	221	58	10	
Статии в научни списания (Web of Science)	79	1	1	5	10	38	8	0	3	
Доклади от научни конференции (Scopus)	64	1	11	36	7	9	13	64	5	
Доклади от научни конференции (Web of Science)	3	0	2	0	1	0	3	1	0	
Съвместни научни публикации (Web of Science)	56	7	1	2	7	32	4	0	3	
Докторски програми в професионалното направление на висшето училище	13	7	10	13	11	5	14	3	2	
Докторски програми във висшето училище	194	24	63	94	44	38	85	42	7	
Съотношение докторанти към студенти	5.26	3.05	5.81	5.36	3.65	0.5	0.75	6.29	0.84	
Общо средства за НИД на студент	2965	324	515	197	381	409	740	1297	947	
Привлечени средства за НИД на студент	2876	324	476	150	347	409	673	1206	947	
Учебна среда										
Стопански инвентар (в лева на студент)	110	351	43	60	78	657	288	276	199	
Оборудване (в лева на студент)	4225	1623	495	1233	938	1354	921	3869	842	
Библиотечен фонд на студент	141.46	35.27	57.01	23.25	37.21	24.53	31.43	86.19	38.11	
Ползваемост на библиотечния фонд	27.04	2.85	12.72	7	0.99	14.47	3.72	11.23	3.44	
Информационно обезпечаване	28	16	14	14	18	40	32	20	12	
Учебна застроена площ на студент	10.24	4.85	7.44	5.64	3.08	3.89	12.7	12.32	9.56	
Социални условия и достъпност										
Стипендии	564	50	225	224	263	91	244	583	226	
Студентски общежития	31.6	96.94	21.78	14.44	30.88	3.38	16.7	27.8	0	
Престиж										
Среден успех от дипломата за завършено средно образование	5.78	5.21	5.34	5.62	5.56	5.22	5.21	5.05	5.07	
Чуждестранни студенти	2.09	0.29	0.87	1.65	1.35	0.5	0.37	0.31	3.08	
Престиж сред студентите	61.69	2.49	9.09	10.13	8.89	11.04	1.67	0.87	1.52	
Престиж сред работодатели	82.59	9.06	16.22	8.37	15.49	17.02	7.74	0.58	5.23	
Престиж сред преподавателите	74.86	2.73	17.99	7.21	18.61	15.06	3.33	3	1.94	
Реализация на пазара на труда и регионална значимост										
Безработица сред завършилите	1.48	1.99	2.48	1.96	1.7	1.41	2.49	3.42	3.93	
Приложение на придобитото висше образование и реализация по привязане	82.41	83.9	78.08	76.54	71.62	77.2	71.51	63.28	73.05	
Принос към осигурителната система	88.38	86.31	84.97	83.56	84.72	86.78	86.3	81.54	78.54	
Осигурителен доход на завършилите	2197	2573	2120	1818	1997	2146	2142	1967	1966	
Облагаем доход на завършилите	2505	3696	2451	2058	2205	2580	2515	2196	2406	
Съотношение на осигурителния доход на завършилите спрямо средната заплата за областта	0.84	1.17	1.07	0.97	0.84	0.86	0.97	1.04	1.1	
Регионална реализация	72.73	28.77	25.46	51.43	64.63	74.06	75.19	35.82	44.64	
Регионална реализация на позиция за висше образование	72.14	61.29	68.67	67.66	65.54	70.03	68.22	52.15	64.42	
Безработица сред завършилите спрямо средната за региона на висшето училище (съотношение)	2.09	2.61	2.26	1.53	1.83	2.19	1.25	1.64	1.25	

Право Професионално направление „Право“ е едно от най-желаните професионални направления с висок престиж сред кандидат-студентите. Средният успех от диплома за завършено средно образование на приетите в първи курс студенти е сред 5-те най-високи в страната. Почти 80% от завършилите се реализират на позиция, която изисква висше образование, а средният осигурителен доход сред завършилите това направление е близък до средния за висшисти в страната. Доминиращ работодател в това професионално направление е държавата, като най-често завършилите през последните 5 години работят като юристи и специалисти по обществени науки и култура и като държавни служители. „Право“ е 9-о най-масово професионално направление в България, като в него се обучават почти 7000 действащи студенти.

Право

Класация по точки

Легенда: Индикаторът „Брой действащи студенти“ показва броя на обучаващите се по даденото направление в конкретното висше училище.

	Резултат	Брой действащи студенти
СУ	62	1862
ВСУ	52	688
ВТУ	52	689
ПУ	52	727
УНСС	52	1262
НБУ	51	599
ЮЗУ	51	536
РУ	45	318
БСУ	44	357

СПЕЦИАЛНОСТИ

Бургаски свободен университет	Право МС
Морско право и крайбрежни територии МВ	Русенски университет „Ангел Кънчев“
Право МС	Право МС
Варненски свободен университет	Софийски университет „Св. Климент Охридски“
„Черноризец Храбър“	Право МС
Право МС	Софийски университет „Св. Климент Охридски“
Великотърновски университет „Св. св. Кирил и Методий“	Право (10 семестра) МС
Право МС	Университет за национално и световно стопанство
Нов български университет - София	Право МС
Пловдивски университет „Паисий Хилендарски“	Югозападен университет „Неофит Рилски“
	Право МС

Психология

Място в класацията	Софийски университет "Св. Климент Охридски"	Военна академия "Георги Стойков Раковски" - София	Нов български университет - София	Великотърновски университет "Св. св. Кирил и Методий"	Пловдивски университет "Пансий Хилендарски"	Югозападен университет "Неофит Рилски" - Благоевград	Бургаски свободен университет	Варненски свободен университет "Черномориец Храбър"
1	2	3	4	4	5	6	7	
Място в класацията								
Резултат по скала от 0 до 100	53	55	53	48	48	46	44	43
Учебен процес								
Програмна акредитация	9.38	9.12	8.99	9.03	9.14	8.78	8.76	9.04
Институционална акредитация	9.61	9.05	9	9.45	9.39	9.3	8.87	9.21
Специалности за обучение на бакалаври	1	0	2	1	1	1	1	1
Специалности за обучение на магистри	10	1	5	5	5	5	2	4
Регулирани специалности	0	0	0	0	0	0	0	0
Международна мобилност	8	0	9	0	10	43	5	11
Активни съвместни програми с чуждестранни висши училища	0	0	1	0	0	0	0	0
Участие в съвместни програми с чуждестранни висши училища	0	0	1.35	0	0	0	0	0
Ексклузивност на преподавателския състав	98.15	100	100	96.3	100	95.65	100	91.67
Научни изследвания								
Индекс на цитируемост (на Хириш) по научна област (Scopus)	20	3	17	7	12	14	3	4
Индекс на цитируемост (на Хириш) без автоцитирания по научна област (Scopus)	17	1	13	6	9	11	3	5
Индекс на цитируемост (на Хириш) по научна област (Web of Science)	8	2	11	1	4	7	1	0
Среден брой цитирания на документ (Scopus)	2.84	0.6	5.98	2.43	2.41	2.65	1.56	3.88
Среден брой цитирания на документ (Web of Science)	3.48	0.52	9.21	6.17	1.32	6.71	1	0
Документи, цитирани поне веднъж (Scopus)	303	5	94	32	83	112	8	11
Документи, цитирани поне веднъж (Web of Science)	41	3	39	1	11	17	3	0
Статии в научни списания (Scopus)	428	5	101	51	120	254	11	14
Статии в научни списания (Web of Science)	53	13	47	3	14	19	4	1
Доклади от научни конференции (Scopus)	64	15	11	11	36	13	5	1
Доклади от научни конференции (Web of Science)	12	4	6	2	6	8	0	0
Съвместни научни публикации (Web of Science)	59	12	51	3	16	26	4	0
Докторски програми в професионалното направление на висшето училище	10	1	1	3	4	2	2	2
Докторски програми във висшето училище	194	10	38	63	94	85	7	24
Съотношение докторанти към студенти	8.75	5.71	0	3.19	2.53	7.65	0	8.82
Общо средства за НИД на студент	2965	391	409	515	197	740	947	324
Привлечени средства за НИД на студент	2876	391	409	476	150	673	947	324
Учебна среда								
Стопански инвентар (в лева на студент)	110	130	657	43	60	288	199	351
Оборудване (в лева на студент)	4225	2418	1354	495	1233	921	842	1623
Библиотечен фонд на студент	141.46	206.57	24.53	57.01	23.25	31.43	38.11	35.27
Ползваемост на библиотечния фонд	27.04	2.95	14.47	12.72	7	3.72	3.44	2.85
Информационно обезпечаване	28	1	40	14	14	32	12	16
Учебна застроена площ на студент	10.24	14.61	3.89	7.44	5.64	12.7	9.56	4.85
Социални условия и достъпност								
Стипендии	627	0	112	252	305	428	327	8
Студентски общежития	31.6	24.75	3.38	21.78	14.44	16.7	0	96.94
Престиж								
Среден успех от дипломата за завършено средно образование	5.55	5.18	5.32	5.17	5.16	5.14	4.89	4.91
Чуждестранни студенти	9.24	2.86	6.75	0.99	3.01	15.6	2.38	5.16
Престиж сред студентите	53.15	0.3	21.73	8.73	7.21	2.22	1.19	3.93
Престиж сред работодатели	64.81	1.61	37.03	25.56	10.03	11.75	7.88	7.64
Престиж сред преподавателите	69.83	4.45	17.97	11.33	10.73	4.97	3.11	5.77
Реализация на пазара на труда и регионална значимост								
Безработица сред завършилите	1.87	0	1.75	3.52	3.01	4.52	2.4	3.69
Приложение на придобитото висше образование и реализация по професия	76.96	82.54	74.79	68.92	64.58	60.94	65.16	67.38
Принос към осигурителната система	78.91	86.84	83.95	86.41	85.16	79.79	80.66	72.26
Осигурителен доход на завършилите	2411	2746	2134	1974	1911	1940	1843	1853
Облагаме доход на завършилите	2926	3480	2582	2124	2003	2098	1948	1989
Съотношение на осигурителния доход на завършилите спрямо средната заплата за областта	0.91	1.05	0.79	1.02	1.02	0.98	1.09	0.95
Регионална реализация	70.58	71.05	79.32	21.83	51.16	68.87	54.75	39.63
Регионална реализация на позиция за висше образование	71.56	81.48	63.81	62.24	62.24	55.69	58.68	65.88
Безработица сред завършилите спрямо средната за региона на висшето училище (съотношение)	1.66	10	1.77	1.59	1	0.69	2.04	1.41

Психология

Класация по точки

Легенда: Индикаторът „Брой действащи студенти“ показва броя на обучаващите се по даденото направление в конкретно-то висше училище.

	Резултат	Брой действащи студенти
СУ	59	617
ВА	55	70
НБУ	53	667
ВТУ	48	909
ПУ	48	830
ЮЗУ	46	327
БСУ	44	420
ВСУ	43	465

СПЕЦИАЛНОСТИ

Бургаски свободен университет Детска и юношеска психология МВ Психологично консултиране МВ Психология Б	Детско-юношеска и училищна психология (диагностика и консултиране) МВ Клинична и консултативна психология МВ
Варненски свободен университет „Черномориец Храбър“ Приложна психология МВ Психологично консултиране МВ Психология Б	Клинична психология МВ Обща психология (на английски език) МВ Организациона психология и кроскултурен мениджмънт (на английски език) МВ
Великотърновски университет „Св. св. Кирил и Методий“ Политическа психология МВ Приложна психология МВ Психология Б/МВ	Организационно поведение и консултиране на организацията МВ Психология Б
Югозападен университет „Неофит Рилски“ Психология на личността МВ Психология. Социална психология МВ	Организационно поведение и консултиране на организацията МВ Психология Б
Военна академия „Георги Стойков Раковски“ Психология в сигурността и отбраната МВ	Психология на здравето МВ Социална и криминална психология МВ
Нов български университет - София Клинична психология МВ Когнитивна наука МВ Организациона и социална психология МВ Психология Б	Социална и криминална психология (за бакалаври по Психология) МВ Социална и криминална психология (за бакалаври специалности) МВ Социална и юридическа психология МВ Трудова и организационна психология МВ
Пловдивски университет „Пансий Хилендарски“ Клинична психология МВ Позитивна психология МВ Приложна психология МВ Психология Б	Трудова и организационна психология (2 сем.) МВ Трудова и организационна психология (4 сем.) МВ Югозападен университет „Неофит Рилски“ Клинична психология МВ Криминална психология МВ Психология Б
Софийски университет „Св. Климент Охридски“	Психология на управлението МВ Училищна психология МВ Софийски университет „Св. Климент Охридски“ Юридическа психология МВ

Растениевъдство

	Аграрен университет - Пловдив	Лесотехнически университет - София	Тракийски университет - Стара Загора	Русенски университет "Ангел Кънчев"	Технически университет - Варна
Място в класацията	1	2	2	3	4
Резултат по скала от 0 до 100	53	50	50	44	43
Учебен процес					
Програмна акредитация	9.64	9.27	9.3	8.6	8.52
Институционална акредитация	9.61	9	9.2	9.44	9.31
Специалности за обучение на бакалаври	6	1	2	1	1
Специалности за обучение на магистри	11	8	6	2	2
Регулирани специалности	0	0	0	0	0
Международна мобилност	19	41	0	38	5
Активни съвместни програми с чуждестранни висши училища	1	0	0	0	0
Участие в съвместни програми с чуждестранни висши училища	4.14	0	0	0	0
Ексклузивност на преподавателския състав	100	100	100	100	100
Научни изследвания					
Индекс на цитируемост (на Хириш) по научна област (Scopus)	17	23	23	14	7
Индекс на цитируемост (на Хириш) без автоцитирания по научна област (Scopus)	14	14	21	13	5
Индекс на цитируемост (на Хириш) по научна област (Web of Science)	6	9	3	3	1
Среден брой цитирания на документ (Scopus)	3.61	5.18	6.71	9.11	3.64
Среден брой цитирания на документ (Web of Science)	1.51	3.24	1.18	7.33	1
Документи, цитирани поне веднъж (Scopus)	207	282	350	123	36
Документи, цитирани поне веднъж (Web of Science)	24	38	9	3	2
Статии в научни списания (Scopus)	302	326	430	66	25
Статии в научни списания (Web of Science)	81	63	16	3	6
Доклади от научни конференции (Scopus)	24	42	11	115	22
Доклади от научни конференции (Web of Science)	1	3	0	0	0
Съвместни научни публикации (Web of Science)	52	56	13	3	7
Докторски програми в професионалното направление на висшето училище	15	8	3	1	1
Докторски програми във висшето училище	20	39	89	42	31
Съотношение докторанти към студенти	1.18	2.96	0.81	0	0
Общо средства за НИД на студент	1770	526	831	1297	667
Привлечени средства за НИД на студент	1610	396	732	1206	593
Учебна среда					
Стопански инвентар (в лева на студент)	470	139	144	276	168
Оборудване (в лева на студент)	4411	3815	4623	3869	4730
Библиотечен фонд на студент	126.93	63.16	47.35	86.19	47.06
Ползваемост на библиотечния фонд	2.79	1.3	10.29	11.23	24.6
Информационно обезпечаване	28	15	33	20	12
Учебна застроена площ на студент	21.12	17.58	24.31	12.32	16.12
Социални условия и достъпност					
Стипендии	314	593	303	421	570
Студентски общежития	44.83	60.78	27.63	27.8	30.46
Престиж					
Среден успех от дипломата за завършено средно образование	4.86	4.72	4.6	5.03	4.61
Чуждестранни студенти	9.75	9.14	0.4	0	2.56
Престиж сред студентите	44.16	4.56	10.43	1.28	0.5
Престиж сред работодатели	79.17	23.55	40.06	16.17	10.03
Престиж сред преподавателите	31.78	24.22	32.45	5.81	5.09
Реализация на пазара на труда и регионална значимост					
Безработица сред завършилите	2.11	0.83	1.73	2.44	1.67
Приложение на придобитото висше образование и реализация по призвание	42.3	50	45.08	39.34	36.59
Принос към осигурителната система	83.83	81.67	90.46	85.33	86.03
Осигурителен доход на завършилите	1706	1664	1740	1606	1760
Облагаем доход на завършилите	1832	1754	1779	1481	2014
Съотношение на осигурителния доход на завършилите спрямо средната заплата за областта	0.93	0.78	0.91	0.92	0.91
Регионална реализация	27.47	55.56	49.79	44	54.15
Регионална реализация на позиция за висше образование	28.65	39	35.83	39.39	30.65
Безработица сред завършилите спрямо средната за региона на висшето училище (съотношение)	1.42	3.72	2.83	2.29	3.11

Растителна защита

	Аграрен университет - Пловдив	Лесотехнически университет - София	Шуменски университет "Кирил и Методий" - Плевен
Място в класацията	1	2	3
Резултат по скала от 0 до 100	52	48	36
Учебен процес			
Програмна акредитация	9.75	8.26	7.12
Институционална акредитация	9.61	9	9.12
Специалности за обучение на бакалаври	1	1	1
Специалности за обучение на магистри	3	4	1
Регулирани специалности	0	0	0
Международна мобилност	9	45	0
Активни съвместни програми с чуждестранни висши училища	0	0	0
Участие в съвместни програми с чуждестранни висши училища	0	0	0
Ексклузивност на преподавателския състав	100	100	100
Научни изследвания			
Индекс на цитируемост (на Хириш) по научна област (Scopus)	17	23	5
Индекс на цитируемост (на Хириш) без автоцитирания по научна област (Scopus)	14	14	3
Индекс на цитируемост (на Хириш) по научна област (Web of Science)	6	9	0
Среден брой цитирания на документ (Scopus)	3.61	5.18	1.87
Среден брой цитирания на документ (Web of Science)	1.51	3.24	0
Документи, цитирани поне веднъж (Scopus)	207	282	30
Документи, цитирани поне веднъж (Web of Science)	24	38	0
Статии в научни списания (Scopus)	302	326	37
Статии в научни списания (Web of Science)	81	63	1
Доклади от научни конференции (Scopus)	24	42	4
Доклади от научни конференции (Web of Science)	1	3	0
Съвместни научни публикации (Web of Science)	52	56	1
Докторски програми в професионалното направление на висшето училище	1	1	0
Докторски програми във висшето училище	20	39	51
Съотношение докторанти към студенти	3.33	4.55	0
Общо средства за НИД на студент	1770	526	298
Привлечени средства за НИД на студент	1610	396	241
Учебна среда			
Стопански инвентар (в лева на студент)	470	139	388
Оборудване (в лева на студент)	4411	3815	924
Библиотечен фонд на студент	126.93	63.16	59.25
Ползваемост на библиотечния фонд	2.79	1.3	5.49
Информационно обезпечаване	28	15	15
Учебна застроена площ на студент	21.12	17.58	12.32
Социални условия и достъпност			
Стипендии	318	406	242
Студентски общежития	44.83	60.78	7.15
Престиж			
Среден успех от дипломата за завършено средно образование	5.01	4.95	4.56
Чуждестранни студенти	0	0	0
Престиж сред студентите	44.05	11.66	0.35
Престиж сред работодатели	n/a	n/a	n/a
Престиж сред преподавателите	38.25	36.15	28.16
Реализация на пазара на труда и регионална значимост			
Безработица сред завършилите	2.58	1.58	1.96
Приложение на придобитото висше образование и реализация по призвание	51.14	57.29	41.38
Принос към осигурителната система	86.32	87.6	86.96
Осигурителен доход на завършилите	1805	1843	1627
Облагаем доход на завършилите	2090	2276	1872
Съотношение на осигурителния доход на завършилите спрямо средната заплата за областта	0.97	0.91	0.89
Регионална реализация	16.75	56.2	65.22
Регионална реализация на позиция за висше образование	32.65	45.59	36
Безработица сред завършилите спрямо средната за региона на висшето училище (съотношение)	1.16	1.96	2.66

Растителна защита

Професионалното направление „Растителна защита“ се преподава в 3 държавни висши училища, като се наблюдава съществена разлика в представянето на първите два и на последния университет в класацията. Осигурителният доход на завършилите това направление е значително по-нисък от средното ниво за завършилите висше образование през последните 5 години, а безработицата сред завършилите е малко по-висока от средната за висшисти в страната. Почти 90% от завършилите се осигуряват в страната. Завършилите това направление се реализират най-често като специалисти по природни и технически науки и като стопански и административни приложни специалисти.



СПЕЦИАЛНОСТИ

Аграрен университет - Пловдив
Биологично земеделие и растителна защита **МВ**
Интегрирана растителна защита **МВ**
Международен курс растителна защита (plant medicine) **МВ**
Мениджмънт на растителната защита **МВ**
Растителна защита **Б/МВ**
Селскостопанска фармация **МВ**
Лесотехнически университет - София
Екологосъобразно управление на вредители

по културните растения **МВ**
Растителна защита **Б/МВ**
Растителна защита - Контрол и употреба на продукти за растителна защита **МВ**
Растителна защита - Контрол на вредителите по растенията **МВ**
Шуменски университет „Епископ Константин Преславски“
Растителна защита **Б/МВ**
Шуменски университет „Епископ Константин Преславски“, Колеж - Добрич
Растителна защита **ПБ**

Растителна защита

Класация по точки

Легенда: Индикаторът „Брой действащи студенти“ показва броя на обучаващите се по даденото направление в конкретното висше училище.

Резултат	Брой действащи студенти
АУ	52
ЛТУ	48
ШУ	36

Религия и теология

Класация по точки

Легенда: Индикаторът „Брой действащи студенти“ показва броя на обучаващите се по даденото направление в конкретното висше училище.

Резултат	Брой действащи студенти
СУ	51
ВТУ	47
ШУ	37
ПУ	35

Религия и теология Желаящите да се обучават в това професионално направление имат възможност да го направят в 4 държавни висши училища в България, които са разположени в различни области на страната. Средният доход на завършилите през последните 5 години в това направление е значително по-нисък от средния за висшисти в страната. Рискът от безработица е приблизително равен на средния за новозавършилите висше образование в страната. Приемът става с едни от най-ниските оценки от дипломите за завършено средно образование. Трябва да се има предвид обаче, че студентите, избрали специалности от това професионално направление, вероятно имат по-дълбоки мотиви, които не винаги са обвързани с възможната реализация на пазара на труда.

СПЕЦИАЛНОСТИ

Великотърновски университет „Св. св. Кирил и Методий“
Богословие на личността и обществото **МВ**
Религиозно образование **МВ**
Теология **Б/МВ**
Теология и социално служение **Б**
Църковна история и богослужебно предание **МВ**
Пловдивски университет „Паисий Хилендарски“
Православие - традиция и съвременност **МВ**
Практическа теология **МВ**
Теология **Б**
Софийски университет „Св. Климент Охридски“
Християнско поклонничество **МВ**
Вяра и живот **МВ**
Извори и традиция на богословието **МВ**
Литургия и музика (2 семестра) **МВ**
Литургия и музика (4 семестра) **МВ**
Религия и образование (2 сем) **МВ**

Религия и образование (4 сем) **МВ**
Религията в Европа **Б**
Съвременни аспекти на богословието **МВ**
Теология **Б**
Християнско поклонничество **МВ**
Църква и медии **МВ**
Църковен мениджмънт (2 сем.) **МВ**
Църковен мениджмънт (4 сем.) **МВ**
Църковно изкуство в България (Оценяване, опазване, презентирание) **МВ**
Църковно социално дело **МВ**
Софийски университет „Св. Климент Охридски“, Филиал Бургас
Християнско поклонничество **МВ**
Църковен мениджмънт (2 сем.) **МВ**
Църковен мениджмънт (4 сем.) **МВ**
Шуменски университет „Епископ Константин Преславски“
Теология **Б**
Християнско наследство и поклонничество **МВ**

Религия и теология

Място в класацията	Софийски университет „Св. Климент Охридски“	Великотърновски университет „Св. св. Кирил и Методий“	Шуменски университет „Епископ Константин Преславски“	Пловдивски университет „Паисий Хилендарски“
	1	2	3	4
Резултат по скала от 0 до 100	51	47	37	35
Учебен процес				
Програмна акредитация	9.36	9.27	7.97	8.36
Институционална акредитация	9.61	9.45	9.12	9.39
Специалности за обучение на бакалаври	2	1	1	1
Специалности за обучение на магистри	11	4	1	2
Регулирани специалности	0	0	0	0
Международна мобилност	9	0	0	0
Активни съвместни програми с чуждестранни висши училища	0	0	0	0
Участие в съвместни програми с чуждестранни висши училища	0	0	0	0
Ексклузивност на преподавателския състав	100	94.74	94.12	100
Научни изследвания				
Индекс на цитируемост (на Хиърш) по научна област (Scopus)	17	7	3	11
Индекс на цитируемост (на Хиърш) без автоцитирания по научна област (Scopus)	15	6	2	8
Индекс на цитируемост (на Хиърш) по научна област (Web of Science)	3	0	0	0
Среден брой цитирания на документ (Scopus)	2.06	1.83	0.65	2.16
Среден брой цитирания на документ (Web of Science)	1.43	0	0	0
Документи, цитирани поне веднъж (Scopus)	322	35	22	81
Документи, цитирани поне веднъж (Web of Science)	8	0	0	0
Статии в научни списания (Scopus)	508	75	52	125
Статии в научни списания (Web of Science)	23	1	1	1
Доклади от научни конференции (Scopus)	67	11	5	36
Доклади от научни конференции (Web of Science)	0	0	0	0
Съвместни научни публикации (Web of Science)	11	1	0	0
Докторски програми в професионалното направление на висшето училище	1	1	0	1
Докторски програми във висшето училище	194	63	51	94
Съотношение докторанти към студенти	15.38	4.95	0	0
Общо средства за НИД на студент	2965	515	298	197
Привлечени средства за НИД на студент	2876	476	241	150
Учебна среда				
Стопански инвентар (в лева на студент)	110	43	388	60
Оборудване (в лева на студент)	4225	495	924	1233
Библиотечен фонд на студент	141.46	57.01	59.25	23.25
Ползваемост на библиотечния фонд	27.04	12.72	5.49	7
Информационно обезпечаване	28	14	15	14
Учебна застроена площ на студент	10.24	7.44	12.32	5.64
Социални условия и достъпност				
Стипендии	2250	701	514	742
Студентски обществения	31.6	21.78	7.15	14.44
Престиж				
Среден успех от дипломата за завършено средно образование	4.72	4.55	4.31	4.32
Чуждестранни студенти	2.71	0	0	6.12
Престиж сред студентите	23.61	8.75	5.13	3.37
Престиж сред работодателите	n/a	n/a	n/a	n/a
Престиж сред преподавателите	56.5	31.87	18.01	15.92
Реализация на пазара на труда и регионална значимост				
Безработица сред завършилите	2.1	1.94	5.05	2.67
Приложение на придобитото висше образование и реализация по призвание	58.57	74.63	68	34.48
Принос към осигурителната система	79.79	81.4	84.85	58.49
Осигурителен доход на завършилите	1872	1877	1922	1618
Облагаем доход на завършилите	2036	2045	2122	1915
Съотношение на осигурителния доход на завършилите спрямо средната заплата за областта	0.79	1.07	1.07	0.95
Регионална реализация	62.77	32.56	45.45	32.08
Регионална реализация на позиция за висше образование	53.67	75	60	41.18
Безработица сред завършилите спрямо средната за региона на висшето училище (съотношение)	1.48	2.89	1.03	1.12

Социални дейности

	Софийски университет "Св. Климент Охридски"	Русенски университет "Ангел Къцарев"	Шуменски университет "Епископ Константин Преславски"	Югозападен университет "Неофит Рилски" - Благоевград	Великотърновски университет "Св. св. Кирил и Методий"	Пловдивски университет "Паисий Хиландарски"	Технически университет - Варна	Технически университет - Габрово	Тракийски университет - Стара Загора
Място в класацията	1	2	3	3	4	5	6	6	6
Резултат по скала от 0 до 100	51	45	44	44	43	42	41	41	41
Учебен процес									
Програмна акредитация	9.46	9.28	9.36	9.26	9.21	9.18	8.17	9.18	7.04
Институционална акредитация	9.61	9.44	9.12	9.3	9.45	9.39	9.31	9.17	9.2
Специалности за обучение на бакалаври	1	1	1	1	2	1	1	1	1
Специалности за обучение на магистри	5	2	2	4	5	2	7	2	2
Регулирани специалности	0	0	0	0	0	0	0	0	0
Международна мобилност	37	10	0	31	37	0	5	7	0
Активни съвместни програми с чуждестранни висши училища	0	0	0	0	0	0	0	0	0
Участие в съвместни програми с чуждестранни висши училища	0	0	0	0	0	0	0	0	0
Ексклузивност на преподавателския състав	100	100	100	100	100	100	100	100	100
Научни изследвания									
Индекс на цитируемост (на Хирш) по научна област (Scopus)	17	9	3	12	7	11	3	2	3
Индекс на цитируемост (на Хирш) без автоцитирания по научна област (Scopus)	14	7	2	10	6	8	5	2	3
Индекс на цитируемост (на Хирш) по научна област (Web of Science)	1	0	0	1	0	1	0	0	1
Среден брой цитирания на документ (Scopus)	2.33	2.27	0.66	1.95	2.49	2.31	1.61	0.77	2
Среден брой цитирания на документ (Web of Science)	2	0	0	5.5	0	4	0	0	1
Документи, цитирани поне веднъж (Scopus)	275	69	22	87	31	80	26	15	18
Документи, цитирани поне веднъж (Web of Science)	1	0	0	1	0	1	0	0	1
Статии в научни списания (Scopus)	394	58	51	221	49	115	15	2	32
Статии в научни списания (Web of Science)	1	0	0	2	0	1	0	0	2
Доклади от научни конференции (Scopus)	64	64	5	13	11	36	41	29	6
Доклади от научни конференции (Web of Science)	0	0	0	0	0	0	0	0	0
Съвместни научни публикации (Web of Science)	1	0	0	1	0	1	0	0	0
Докторски програми в професионалното направление на висшето училище	1	0	1	1	1	1	1	1	0
Докторски програми във висшето училище	194	42	51	85	63	94	31	27	89
Съотношение докторанти към студенти	2.8	0	3.44	0	3.66	0.64	7.29	0	1.04
Общо средства за НИД на студент	2965	1297	298	740	515	197	667	810	831
Привлечени средства за НИД на студент	2876	1206	241	673	476	150	593	740	732
Учебна среда									
Стопански инвентар (в лева на студент)	110	276	388	288	43	60	168	27	144
Оборудване (в лева на студент)	4225	3869	924	921	495	1233	4730	4596	4623
Библиотечен фонд на студент	141.46	86.19	59.25	31.43	57.01	23.25	47.06	69.79	47.35
Ползваемост на библиотечния фонд	27.04	11.23	5.49	3.72	12.72	7	24.6	0.96	10.29
Информационно обезпечаване	28	20	15	32	14	14	12	15	33
Учебна застроена площ на студент	10.24	12.32	12.32	12.7	7.44	5.64	16.12	11.15	24.31
Социални условия и достъпност									
Стипендии	902	922	386	467	374	429	314	367	749
Студентски общежития	31.6	27.8	7.15	16.7	21.78	14.44	30.46	14.19	27.63
Престиж									
Среден успех от дипломата за завършено средно образование	4.98	4.65	4.52	4.88	4.88	5.04	4.62	4.51	4.55
Чуждестранни студенти	5.61	0	0	2.06	1.22	1.27	0	0.75	0
Престиж сред студентите	22.19	1.62	8.6	2.43	19.09	4.43	0.81	5.27	2.42
Престиж сред работодатели	59.34	5.36	4.62	12.57	32.94	16.98	4.38	0.62	2.8
Престиж сред преподавателите	29.78	38.42	7.26	4.8	12.84	7.06	1.09	1.4	3.06
Реализации на пазара на труда и регионална значимост									
Безработица сред завършилите	3.24	3.69	3.82	5.14	5.59	5.37	2.35	4.58	2
Приложение на придобитото висше образование и реализация по призвание	54.55	64.44	51.54	51.41	56.59	63.81	50	46.62	68.99
Принос към осигурителната система	83.17	82.3	84.02	83.72	85.84	77.78	82.06	84.57	87.66
Осигурителен доход на завършилите	2011	1749	1989	1810	1671	1635	1678	1744	1955
Облагаме доход на завършилите	2132	1765	2178	1872	1570	1517	1714	1755	2119
Съотношение на осигурителния доход на завършилите спрямо средната заплата за областта	0.82	1.01	1.07	1.04	0.99	0.99	0.86	1.01	1.02
Регионална реализация	68.61	53.98	47.26	74.42	33.79	50.37	56.05	39.51	53.25
Регионална реализация на позиция за висше образование	53.77	62.3	48.31	50.78	54.05	67.65	48.8	39.06	65.85
Безработица сред завършилите спрямо средната за региона на висшето училище (съотношение)	0.96	1.52	1.36	0.6	1	0.56	2.21	1.22	2.45

Социални дейности

В направление „Социални дейности“ се обучават около 1400

действащи студенти. Те са разпределени измежду 11 висши училища, които предлагат разнообразно обучение в него. В направление се наблюдават сравнително ниски доходи и висока безработица за специалности с висше образование. Трябва да се има предвид обаче, че доходите на специалистите по социални дейности са силно зависими от политиката по отношение на доходите в публичния сектор, който е сред основните им работодатели. Около 84% от завършилите направление са осигурени в страната, което на практика съвпада със средната за страната стойност, и около 55% работят на позиция, която изисква висше образование.

Социални дейности

Класация по точки

Легенда: Индикаторът „Брой действащи студенти“ показва броя на обучаващите се по даденото направление в конкретното висше училище.

	Резултат	Брой действащи студенти
СУ	51	214
РУ	45	97
ШУ	44	262
ЮЗУ	44	97
ВТУ	43	164
ПУ	42	157
ТУ - Варна	41	192
ТУ - Габрово	41	134
ТрУ	41	96

Висши училища, които не са включени в класацията поради липса на достатъчно данни, които да позволят тяхното класиране:

- Медицински университет - Плевен
- Нов български университет - София

СПЕЦИАЛНОСТИ

Великотърновски университет „Св. св. Кирил и Методий“
Предприемачество в социалната сфера Б
Психо-социална рехабилитация МВ
Социална работа в дългосрочните грижи МВ
Социални дейности Б/МВ
Социални иновации и социални политики МВ
Социално предприемачество МВ
Медицински университет - Плевен
Интегрирани здравносоциални услуги ПБ

Социални дейности ПБ
Нов български университет - София
Артистични психо-социални практики и психодрама МВ
Клинична социална работа МВ
Психо-социални интервенции с деца и семейства МВ
Психо-социални интервенции с деца и семейства на английски език МВ
Социална работа Б

ПРОДЪЛЖАВА НА 90-а СТР.

Спорт

Национална спортна академия „Васил Левски“ - София
Югозападен университет „Неофит Рилски“ - Благоевград

Място в класацията	1	2
Резултат по скала от 0 до 100	50	41
Учебен процес		
Програмна акредитация	9.32	8.95
Институционална акредитация	9.26	9.3
Специалности за обучение на бакалаври	4	1
Специалности за обучение на магистри	14	3
Регулирани специалности	0	0
Международна мобилност	1	67
Активни съвместни програми с чуждестранни висши училища	0	0
Участие в съвместни програми с чуждестранни висши училища	0	0
Ексклузивност на преподавателския състав	100	100
Научни изследвания		
Индекс на цитируемост (на Хиърш) по научна област (Scopus)	5	4
Индекс на цитируемост (на Хиърш) без автоцитирания по научна област (Scopus)	5	3
Индекс на цитируемост (на Хиърш) по научна област (Web of Science)	3	0
Среден брой цитирания на документ (Scopus)	2.34	2.24
Среден брой цитирания на документ (Web of Science)	0.33	0
Документи, цитирани поне веднъж (Scopus)	16	17
Документи, цитирани поне веднъж (Web of Science)	14	0
Статии в научни списания (Scopus)	28	21
Статии в научни списания (Web of Science)	8	0
Доклади от научни конференции (Scopus)	0	0
Доклади от научни конференции (Web of Science)	88	2
Съвместни научни публикации (Web of Science)	14	0
Докторски програми в професионалното направление на висшето училище	2	1
Докторски програми във висшето училище	5	85
Съотношение докторанти към студенти	3.68	0
Общо средства за НИД на студент	182	740
Привлечени средства за НИД на студент	51	673
Учебна среда		
Стопански инвентар (в лева на студент)	565	288
Оборудване (в лева на студент)	4339	921
Библиотечен фонд на студент	36.17	31.43
Ползваемост на библиотечния фонд	11.62	3.72
Информационно обезпечаване	17	32
Учебна застроена площ на студент	52.39	12.7
Социални условия и достъпност		
Стипендии	127	272
Студентски обществения	45.79	16.7
Престиж		
Среден успех от дипломата за завършено средно образование	4.86	4.65
Чуждестранни студенти	1.19	8.99
Престиж сред студентите	n/a	n/a
Престиж сред работодателите	100	132.32
Престиж сред преподавателите	69.54	30.5
Реализация на пазара на труда и регионална значимост		
Безработица сред завършилите	1.63	2.8
Приложение на придобитото висше образование и реализация по призвание	64.31	40.91
Принос към осигурителната система	82.3	75.2
Осигурителен доход на завършилите	2069	1822
Облагам доход на завършилите	2248	2007
Съотношение на осигурителния доход на завършилите спрямо средната заплата за областта	0.92	0.94
Регионална реализация	59.89	62.4
Регионална реализация на позиция за висше образование	59.71	34.62
Безработица сред завършилите спрямо средната заплата за региона на висшето училище (съотношение)	1.9	1.11

Стоматология

Класация по точки

Легенда: Индикаторът „Брой действащи студенти“ показва броя на обучаващите се по даденото направление в конкретното висше училище.

Резултат	Брой действащи студенти
МУ - София 60	1471
МУ - Пловдив 57	1230
МУ - Варна 56	634

СПЕЦИАЛНОСТИ

Медицински университет - Пловдив	Дентална медицина МС
Дентална медицина МС	Медицински университет „Проф. д-р Параскев Стоянов“ - Варна
Медицински университет - София	Дентална медицина МС



Спорт

Класация по точки

Легенда: Индикаторът „Брой действащи студенти“ показва броя на обучаващите се по даденото направление в конкретното висше училище.

Резултат	Брой действащи студенти
НСА 50	1766
ЮЗУ 41	89

СПЕЦИАЛНОСТИ

Национална спортна академия „Васил Левски“	Спортна анимация Б/МВ
Адаптиран спорт и приобщаващо образование МВ	Спортна журналистика МВ
Адаптирана физическа активност Б	Спортна психология МВ
Адаптирана физическа активност и спорт МВ	Създаване и реализация на спортни шоу програми МВ
Олимпизъм и олимпийско движение МВ	SPA култура, източни и аквапрактики МВ
Олимпизъм и спорт МВ	Югозападен университет „Неофит Рилски“
Спорт Б/МВ	Адаптирана спортна дейност и физическа активност МВ
Спорт за високи постижения МВ	Спорт Б
Спорт и сигурност МВ	Спортен мениджмънт и маркетинг МВ
Спорт, фитнес, здраве МВ	Спортна подготовка в детско-юношеската възраст МВ
Спортен мениджмънт Б/МВ	

Стоматология

Място в класацията	1	2	3
Резултат по скала от 0 до 100	60	57	56
Учебен процес			
Програмна акредитация	9.48	9.51	9.29
Институционална акредитация	9.56	9.21	9.27
Специалности за обучение на бакалаври	0	0	0
Специалности за обучение на магистри	1	1	1
Регулирани специалности	1	1	1
Международна мобилност	4	132	0
Активни съвместни програми с чуждестранни висши училища	0	0	0
Участие в съвместни програми с чуждестранни висши училища	0	0	0
Ексклузивност на преподавателския състав	100	100	100
Научни изследвания			
Индекс на цитируемост (на Хиърш) по научна област (Scopus)	6	12	2
Индекс на цитируемост (на Хиърш) без автоцитирания по научна област (Scopus)	6	9	1
Индекс на цитируемост (на Хиърш) по научна област (Web of Science)	4	8	1
Среден брой цитирания на документ (Scopus)	7.04	3.42	3.29
Среден брой цитирания на документ (Web of Science)	11.04	5.75	3.25
Документи, цитирани поне веднъж (Scopus)	28	91	6
Документи, цитирани поне веднъж (Web of Science)	12	26	1
Статии в научни списания (Scopus)	45	140	13
Статии в научни списания (Web of Science)	21	32	3
Доклади от научни конференции (Scopus)	0	1	0
Доклади от научни конференции (Web of Science)	0	0	0
Съвместни научни публикации (Web of Science)	12	29	1
Докторски програми в професионалното направление на висшето училище	8	8	4
Докторски програми във висшето училище	76	68	61
Съотношение докторанти към студенти	0.68	1.3	4.42
Общо средства за НИД на студент	1419	737	706
Привлечени средства за НИД на студент	1300	629	580
Учебна среда			
Стопански инвентар (в лева на студент)	1113	551	592
Оборудване (в лева на студент)	15198	10245	13527
Библиотечен фонд на студент	48.17	30.03	32.76
Ползваемост на библиотечния фонд	2.7	20.57	7.52
Информационно обезпечаване	19	21	19
Учебна застроена площ на студент	22.32	36.09	15.19
Социални условия и достъпност			
Стипендии	166	177	228
Студентски обществения	20.39	23.03	12.28
Престиж			
Среден успех от дипломата за завършено средно образование	5.71	5.67	5.7
Чуждестранни студенти	50.37	47.56	36.75
Престиж сред студентите	39.96	39.56	25.78
Престиж сред работодателите	n/a	n/a	n/a
Престиж сред преподавателите	55.42	37.64	32.17
Реализация на пазара на труда и регионална значимост			
Безработица сред завършилите	0.39	1.34	0.82
Приложение на придобитото висше образование и реализация по призвание	95.77	93.22	94.02
Принос към осигурителната система	91.04	87.87	85.87
Осигурителен доход на завършилите	1664	1403	1667
Облагам доход на завършилите	1872	1452	1928
Съотношение на осигурителния доход на завършилите спрямо средната заплата за областта	0.75	0.86	0.95
Регионална реализация	74.42	62.23	61.68
Регионална реализация на позиция за висше образование	81.55	69.97	77.53
Безработица сред завършилите спрямо средната за региона на висшето училище (съотношение)	8.04	2.24	6.38

Театрално и филмово изкуство

За оценката на висшите училища в това направление се използва модифицирана система от индикатори, от която са изключени тези, измерващи научните публикации. Това е направено поради обстоятелството, че мисията на висшите училища в сферата на изкуствата е по-различна и за тях художествено-творческата дейност е еквивалент на това, което за традиционния тип висши училища е науката. Специалности, свързани с театралното и филмовото изкуство, се преподават в 5 висши училища в страната. Направлението като цяло има безработица, малко по-висока от средната за висшисти в страната. Данните за реализация в това направление трябва да се тълкуват с необходимата доза предпазливост поради спецификите на творческата дейност в сферата на изкуствата. Около две трети от студентите в това направление се обучават в частни висши училища.



СПЕЦИАЛНОСТИ

Национална академия за театрално и филмово изкуство „Кръстьо Сарафов“

Актьорско майсторство за театър и кино (2 год.) **МВ**
 Актьорство за драматичен театър **Б**
 Актьорство за куклен театър **Б**
 Анимационна режисура **МВ**
 Анимация **Б**
 Анимация и виртуален дизайн **Б**
 Драматургия **Б**
 Екранна драматургия **МВ**
 Екранна режисура **МВ**
 Екранни изследвания и журналистика **Б**
 Естетика на приложната фотография **МВ**
 Кинознание **Б/МВ**
 Менеджмънт в екранните изкуства **МВ**
 Менеджмънт в екранните изкуства (4 сем.) **МВ**
 Менеджмънт в сценичните изкуства и индустрии **МВ**
 Образователен и терапевтичен куклен театър **МВ**
 Пантомима **Б**
 Приложни изкуства (Сценография за куклен театър) **МВ**
 Публична реч **МВ**
 Режисура в куклено-театралните практики **МВ**
 Режисура в сценичните изкуства **МВ**
 Режисура за вариететен театър и шоу програми **МВ**
 Режисура за драматичен театър **Б/МВ**
 Режисура за куклен театър **Б/МВ**
 Режисура и организация на кукления театър **Б**
 Режисура и организация на театралния процес **Б**
 Сценичен и екранен дизайн **Б**
 Сценография **Б**
 Сценография за куклен театър **Б**
 Танцов театър **Б**
 Театрална продукция **Б**
 Театрална режисура **МС**
 Театрална режисура (куклен театър) **МВ**
 Театрално изкуство **МВ**
 Театрално изкуство (4 сем.) **МВ**
 Театрознание **МВ**
 Театрознание и театрален менеджмънт **Б**
 Театър на движението **Б**
 Телевизионна режисура **МВ**
 Филмов и телевизионен дизайн **Б**
 Филмов и телевизионен звук **Б**
 Филмов и телевизионен монтаж **Б**

Филмова и телевизионна режисура **Б/МС/МВ**
 Филмово и телевизионно изкуство **МВ**
 Филмово и телевизионно изкуство (4 сем.) **МВ**
 Филмово и телевизионно операторство **Б/МС**
 Филмово и телевизионно продуцентство **Б**
 Фотография **Б**
 Фотографско изкуство **МВ**
 Художествена и приложна фотография **Б**
Нов български университет - София
 Анимационна режисура **МВ**
 Анимационно кино **Б**
 Визуална антропология **МВ**
 Визуални изкуства **Б**
 Графичен дизайн **Б**
 Графичен дизайн за дигитални и печатни медии **МВ**
 Графично и пространствено проектиране **МВ**
 Кино и телевизия **Б**
 Реклама **Б**
 Рекламен менеджмънт и визуален брандинг **МВ**
 Театрално изкуство и общество **МВ**
 Театър **Б**
 Филмово и телевизионно изкуство **МВ**
 Фотография **Б**
 Фотография и видеография **Б**
 Фотографско изкуство **МВ**
Пловдивски университет „Пансий Хилендарски“
 Актьорство за драматичен театър **Б**
Театрален колеж „Любен Гройс“
 Актьорско майсторство **ПБ**
 Актьорство за драматичен театър **ПБ**
Югозападен университет „Неофит Рилски“
 Актьор за кино и телевизия **МВ**
 Актьорско майсторство **Б**
 Аудио-визуални изкуства и продуцентство в развлекателните индустрии **Б**
 Продуцентство в развлекателните индустрии и аудио-визуални изкуства **Б**
 Театрална режисура **МВ**
 Филмов и телевизионен монтаж **Б/МВ**
 Филмова и телевизионна режисура **Б/МВ**
 Филмово и телевизионно операторство **Б/МВ**

Театрално и филмово изкуство

Класация по точки

Легенда: Индикаторът „Брой действащи студенти“ показва броя на обучаващите се по даденото направление в конкретното висше училище.

	Резултат	Брой действащи студенти
НАТОФИЗ	50	567
НБУ	49	1458
ЮЗУ	43	82
ПУ	37	23
ТК	26	103

Театрално и филмово изкуство

Място в класацията	1	2	3	4	5
Резултат по скала от 0 до 100	50	49	43	37	26
Учебен процес					
Програмна акредитация	9.03	9.01	9	8.39	7.02
Институционална акредитация	9	9	9.3	9.39	7.15
Специалности за обучение на бакалаври	19	8	6	1	2
Специалности за обучение на магистри	14	8	5	2	0
Международна мобилност	71	8	0	0	0
Активни съвместни програми с чуждестранни висши училища	0	0	0	0	0
Участие в съвместни програми с чуждестранни висши училища	0	0	0	0	0
Ексклузивност на преподавателския състав	100	100	100	100	100
Научни изследвания					
Докторски програми в професионалното направление на висшето училище	2	2	1	0	0
Докторски програми във висшето училище	2	38	85	94	0
Съотношение докторанти към студенти	7.58	0.41	2.44	0	0
Общо средства за НИД на студент	425	409	740	197	50
Привлечени средства за НИД на студент	163	409	673	150	50
Учебна среда					
Слопански инвентар (в лева на студент)	1894	657	288	60	24
Оборудване (в лева на студент)	1747	1354	921	1233	50
Библиотечен фонд на студент	98.87	24.53	31.43	23.25	24.27
Ползваемост на библиотечния фонд	26.22	14.47	3.72	7	3.88
Информационно обезпечаване	1	40	32	14	0
Учебна застроена площ на студент	24.23	3.89	12.7	5.64	7.77
Социални условия и достъпност					
Стипендии	1124	138	1415	2327	0
Студентски обществия	51.24	3.38	16.7	14.44	0
Престиж					
Среден успех от дипломата за завършено средно образование	5.44	5.41	4.93	4.97	5.2
Чуждестранни студенти	0.88	0.41	18.29	8.7	0
Престиж сред студентите	49.44	31.98	1.99	2.71	9.23
Престиж сред работодатели	83.71	55.86	6.68	6.46	8.31
Престиж сред преподавателите	61.06	25.37	5.96	4.4	16.08
Реализация на пазара на труда и регионална значимост					
Безработица сред завършилите	2.94	1.97	2.53	8.79	6.61
Приложение на придобитото висше образование и реализация по призвание	63.27	43.28	42.25	53.66	50
Принос към осигурителната система	71.16	78.82	70.54	76.36	65.08
Осигурителен доход на завършилите	1820	2189	1818	1493	1422
Облагам доход на завършилите	1786	2411	1724	1312	1305
Съотношение на осигурителния доход на завършилите спрямо средната заплата за областта	0.81	0.85	0.7	0.93	0.63
Регионална реализация	48.92	65.07	60.71	40	38.1
Регионална реализация на позиция за висше образование	46.33	40.27	38.24	54.55	25
Безработица сред завършилите спрямо средната за региона на висшето училище (съотношение)	1.05	1.58	1.23	0.34	0.47

Ограничения при използване...

Продължение от 25-а стр.

● Социологическо изследване сред студенти – теренната работа е проведена в периода април - юни 2024 г.

● Социологическо изследване сред преподаватели във ВУ – теренната работа е проведена в периода май - юни 2024 г.

● Социологическо изследване сред административни и ръководни служители във ВУ – теренната работа е проведена в периода април-май 2024 г.

● Социологическо изследване сред работодатели – теренната работа е проведена в периода май - юни 2024 г.

В изданието се съдържа информация за професионалните направления, специалностите и образователно-квалификационните степени, по които отделните висши училища предоставят обучение, както и за броя на студентите в тях. За източник на тази информация се използват данни от регистрите на НАЦИД, актуални към май 2024 г., но отнасящи се за летния семестър на учебната 2023/2024 г. Данните в различните регистри на НАЦИД се обновяват периодично и е възможно междувременно да са настъпили промени, които не са отразени в настоящото издание. Възможни са отделни случаи, при които в споменати в изданието специалности и професионални направления на конкретно висше училище да не се предвижда прием на нови студенти и/или понастоящем да не се обучават студенти. Възможни са и отделни случаи, при които да има прием на студенти в специалности и професионални направления, които не са включени в изданието.

При определяне на броя на студентите в дадено професионално направление за настоящото издание са използвани

данни за броя на всички действащи студенти през съответния семестър в съответната учебна година, включително записаните след прекъсване, след преместване от България или от чужбина, пристигнали и заминали по мобилност, възстановили права, завършилилите срока на обучение с невзети изпити.

За целите на рейтинговата система данните за научните публикации и цитируемостта на висшите училища са събрани от международните бази данни Scopus (<http://www.scopus.com>) и Web of Science (www.webofknowledge.com) при използването на унифициран алгоритъм за търсене, който може да бъде намерен в методологията на рейтинговата система, която е публикувана на интернет страницата на системата (<https://rsvu.mon.bg>). Прилагането на различен от използвания за целите на настоящото издание алгоритъм за търсене, както и проучвания в други продукти на Scopus и Clarivate analytics като ScienceDirect, SciVerse, InCites и т.н., както и в други бази данни, могат да предоставят различни резултати.

За изработването на рейтинговата система всяко професионално направление в българското висше образование е съотнесено към една или няколко научни области в базите данни Scopus и Web of Science. Връзката между научните области във всяка от двете библиометрични бази и професионалните направления в българското висше образование може да бъде намерена в методологията на рейтинговата система, публикувана на интернет страницата на системата. Индексът на цитируемост (на Хирш) за дадено професионално направление и броят на публикациите в него

се пресмята на база на сумарните уникални публикации в научната област или в научните области, към които то е съотнесено. Разпределението на професионалните направления от българското висше образование по научни области в Scopus и в Web of Science е направено на базата на експертна оценка и на статистически процедури, основани на емпиричен материал от самите бази. Тази оценка е предназначена единствено за нуждите на рейтинговата система и следователно са възможни и други интерпретации освен тази, използвана в настоящото издание.


Настоящата публикация се основава на информацията, която е публикувана в интернет базираната платформа Рейтингова система на висшите училища в България (<https://rsvu.mon.bg>). Данните в тази система периодично се обновяват и това може да доведе до размествания в класациите. Публикуваните тук данни отразяват стандартизираните класации „Комплексна оценка 2024“ и съответно „Комплексна оценка 2024 - изкуства“ (за направленията Изобразително изкуство, Музикално и танцово изкуство и Театрално и филмово изкуство) и са актуални към месец септември 2024 година. За най-актуална информация посетете интернет портала на Рейтинговата система на висшите училища в България (<https://rsvu.mon.bg>).

Публикуваните класации на висшите училища в рамките на това издание, както и останалата информация, включена в него, не представляват препоръка за избор на конкретно висше училище или професионално направление.

Възможни са и други ограничения, за които допълнителна информация може да се намери на <https://rsvu.mon.bg>.

Теория и управление на образованието

Място в класацията	1	2	2	2	3
Резултат по скала от 0 до 100	63	56	56	56	48
Учебен процес					
Програма акредитация	9.41	9.21	9.24	9.26	5.93
Институционална акредитация	9.61	9.45	9.39	9.12	9.3
Специалности за обучение на бакалаври	0	0	0	0	0
Специалности за обучение на магистри	3	1	2	1	1
Регулирани специалности	0	0	0	0	0
Междunarодна мобилност	0	0	0	0	0
Активни съвместни програми с чуждестранни висши училища	0	0	0	0	0
Участие в съвместни програми с чуждестранни висши училища	0	0	0	0	0
Ексклузивност на преподавателския състав	100	100	100	80	75
Научни изследвания					
Индекс на цитируемост (на Хирш) по научна област (Scopus)	17	7	11	3	12
Индекс на цитируемост (на Хирш) без автотитирания по научна област (Scopus)	14	6	8	2	10
Индекс на цитируемост (на Хирш) по научна област (Web of Science)	6	4	4	2	3
Среден брой цитирания на документ (Scopus)	2.33	2.49	2.31	0.66	1.95
Среден брой цитирания на документ (Web of Science)	0.52	0.56	0.56	0.2	0.77
Документи, цитирани поне веднъж (Scopus)	275	31	80	22	87
Документи, цитирани поне веднъж (Web of Science)	63	17	48	9	33
Статии в научни списания (Scopus)	394	49	115	51	221
Статии в научни списания (Web of Science)	203	67	132	46	112
Доклади от научни конференции (Scopus)	64	11	36	5	13
Доклади от научни конференции (Web of Science)	56	17	37	5	5
Съвместни научни публикации (Web of Science)	93	21	39	7	30
Докторски програми в професионалното направление на висшето училище	1	0	1	1	1
Докторски програми във висшето училище	194	63	94	51	85
Съотношение докторанти към студенти	8.33	0	8.11	24.56	2.6
Общо средства за НИД на студент	2965	515	197	298	740
Привлечени средства за НИД на студент	2876	476	150	241	673
Учебна среда					
Стопански инвентар (в лева на студент)	110	43	60	388	288
Оборудване (в лева на студент)	4225	495	1233	924	281
Библиотечен фонд на студент	141.46	57.01	23.25	59.25	31.43
Ползваемост на библиотечния фонд	27.04	12.72	7	5.49	3.72
Информационно обезпечаване	28	14	14	15	32
Учебна застроена площ на студент	10.24	7.44	5.64	12.32	12.7
Социални условия и достъпност					
Стипендии	0	0	0	567	185
Студентски общежития	31.6	21.78	14.44	7.15	16.7
Пrestиж					
Среден успех от дипломата за завършено средно образование	5.24	5.08	4.96	4.86	5.02
Чуждестранни студенти	0	0	0	0	32.47
Пrestиж сред студентите	32.82	12.08	22.11	2.08	1.19
Пrestиж сред работодатели	n/a	n/a	n/a	n/a	n/a
Пrestиж сред преподавателите	73.38	5.19	29.27	18.83	7.51
Реализация на пазара на труда и регионална значимост					
Безработица сред завършилите	0.65	1.53	0.96	0.34	1.16
Приложение на придобитото висше образование и реализация по привязване	96.67	95.26	92.71	92.67	93.43
Принос към осигурителната система	98.69	95.02	94.23	96.48	95.96
Осигурителен доход на завършилите	2598	2522	2268	2386	2466
Облагам доход на завършилите	2843	2665	2484	2434	2548
Съотношение на осигурителния доход на завършилите спрямо средната заплата за областта	1.02	1.43	1.38	1.34	1.45
Регионална реализация	83.01	19.4	84.62	71.36	82.06
Регионална реализация на позиция за висше образование	96.85	100	92.05	91.55	92.9
Безработица сред завършилите спрямо средната за региона на висшето училище (съотношение)	4.74	3.65	3.12	10	2.68



Теория и управление на образованието

Класация по точки

Легенда: Индикаторът „Брой действащи студенти“ показва броя на обучаващите се по даденото направление в конкретното висше училище.

	Резултат	Брой действащи студенти
СУ	63	48
ВТУ	56	82
ПУ	56	74
ШУ	56	57
ЮЗУ	48	77

Висши училища, които не са включени в класацията поради липса на достатъчно данни, които да позволят тяхното класиране:

- Нов български университет - София

СПЕЦИАЛНОСТИ

Великотърновски университет „Св. св. Кирил и Методий“
Управление на образованието **МВ**
Нов български университет - София
Лидерство и мениджмънт в образованието **МВ**
Пловдивски университет „Паисий Хилендарски“
Образователен мениджмънт **МВ**
Управление на приобщаващото образование **МВ**
Софийски университет „Св. Климент Охридски“
Мениджмънт на услуги и

организации за неформално образование (2 сем.) **МВ**
Мениджмънт на услуги и организации за неформално образование (3 сем.) **МВ**
Образователен мениджмънт **МВ**
(на английски език) - 2 сем. **МВ**
Шуменски университет „Епископ Константин Преславски“
Управление на образованието **МВ**
Югозападен университет „Неофит Рилски“
Образователен мениджмънт **МВ**

Теория и управление на образованието

Има 6 висши училища, които са акредитирани за преподаването на това професионално направление. Средният успех от дипломата за завършено средно образование на приетите първокурсници в това направление е близък до средния за тази група в страната. Направлението е в топ 4 по реализация на позицията, която изисква висше образование, а безработицата е значително по-ниска от средната безработица за новозавършили висшисти в страната. Най-често завършилите „Теория и управление на образованието“ се реализират като преподаватели. В направлението се предлагат само магистърски програми след завършено висше образование, както и докторски програми.

Теория на изкуствата

Академия за музикално, танцово и изобразително изкуство - Пловдив

Място в класацията	1
Резултат по скала от 0 до 100	43
Учебен процес	
Програмна акредитация	9.1
Институционална акредитация	9.14
Специалности за обучение на бакалаври	1
Специалности за обучение на магистри	4
Регулирани специалности	0
Междunarодна мобилност	0
Активни съвместни програми с чуждестранни висши училища	0
Участие в съвместни програми с чуждестранни висши училища	0
Ексклузивност на преподавателския състав	100
Научни изследвания	
Индекс на цитируемост (на Хирш) по научна област (Scopus)	n/a
Индекс на цитируемост (на Хирш) без автоцитирания по научна област (Scopus)	n/a
Индекс на цитируемост (на Хирш) по научна област (Web of Science)	n/a
Среден брой цитирания на документ (Scopus)	n/a
Среден брой цитирания на документ (Web of Science)	n/a
Документи, цитирани поне веднъж (Scopus)	n/a
Документи, цитирани поне веднъж (Web of Science)	n/a
Статии в научни списания (Scopus)	n/a
Статии в научни списания (Web of Science)	n/a
Доклади от научни конференции (Scopus)	n/a
Доклади от научни конференции (Web of Science)	n/a
Съвместни научни публикации (Web of Science)	n/a
Докторски програми в професионалното направление на висшето училище	1
Докторски програми във висшето училище	6
Съотношение докторанти към студенти	16.13
Общо средства за НИД на студент	899
Привлечени средства за НИД на студент	749
Учебна среда	
Стопански инвентар (в лева на студент)	525
Оборудване (в лева на студент)	1746
Библиотечен фонд на студент	172.22
Ползваемост на библиотечния фонд	104.49
Информационно обезпечаване	12
Учебна застроена площ на студент	10.5
Социални условия и достъпност	
Стипендии	405
Студентски обитания	19.26
Престиж	
Среден успех от дипломата за завършено средно образование	5.25
Чуждестранни студенти	0
Престиж сред студентите	n/a
Престиж сред работодатели	n/a
Престиж сред преподавателите	49.11
Реализация на пазара на труда и регионална значимост	
Безработица сред завършилите	1.92
Приложение на придобитото висше образование и реализация по призвание	62.12
Принос към осигурителната система	82.76
Осигурителен доход на завършилите	1980
Облагаем доход на завършилите	1851
Съотношение на осигурителния доход на завършилите спрямо средната заплата за областта	1.05
Регионална реализация	35.63
Регионална реализация на позицията за висше образование	51.61
Безработица сред завършилите спрямо средната за региона на висшето училище (съотношение)	1.57

Теория на изкуствата Това е най-малобройното професионално направление в българското висше образование с около 50 действащи студенти, които имат възможности да изучават специалности като композиция, дирижиране, музикознание и арт-мениджмънт в две висши училища, от които едното не участва в класацията. Направлението се характеризира със значително по-висок успех от диплома за завършено средно образование на студентите в първи курс в сравнение със средната стойност за страната. Двете най-често срещани професии сред завършилите са специалисти по обществени науки и култура, стопански и административни специалисти и преподаватели. Около 60% от завършилите през последните 5 години работят на позиции, изискващи висше образование, което на практика съвпада със средната стойност за страната. Средният осигурителен доход на завършилите в направлението е по-нисък от средния за висшистите в страната.

СПЕЦИАЛНОСТИ

Академия за музикално, танцово и изобразително изкуство „Проф. Асен Диамандиев“
Аниматор и изкуство в туризма **МВ**
Артмениджмънт **МВ**
Артералия **МВ**
Композиция **МС**
Маркетинг и комуникации в

изкуствата **Б**
PR на арторганизации **МВ**
Нов български университет - София
Изкуствознание и артмениджмънт **Б**
Сравнително изкуствознание **МВ**
Тракия и културата на Древния свят **МВ**

Теория на изкуствата

Класация по точки

Легенда: Индикаторът „Брой действащи студенти“ показва броя на обучаващите се по даденото направление в конкретното висше училище

	Резултат	Брой действащи студенти
АМТИИ	43	31

Висши училища, които не са включени в класацията поради липса на достатъчно данни, които да позволят тяхното класиране:

- Нов български университет - София

Транспорт, корабоплаване и авиация

	Технически университет - София	Висше транспортно училище "Тодор Каблешков" - София	Висше военновъздушно училище "Георги Бенковски" - Долна Митрополия	Висше военноморско училище "Никола Йонков Вапцаров" - Варна	Русенски университет "Ангел Кънчев" - Варна	Технически университет - Варна	Университет "Проф. Д-р Асен Златаров" - Бургас
Място в класацията	1	2	3	3	4	5	6
Резултат по скала от 0 до 100	59	51	50	50	48	47	45
Учебен процес							
Програмна акредитация	9.42	9.36	9.08	9.16	9.4	9.11	8.54
Институционална акредитация	9.56	9.1	9.01	9.07	9.44	9.31	8.5
Специалности за обучение на бакалаври	4	3	5	17	4	13	2
Специалности за обучение на магистри	4	2	5	19	6	15	2
Регулирани специалности	0	0	0	5	0	3	0
Международна мобилност	0	0	0	130	80	113	0
Активни съвместни програми с чуждестранни висши училища	0	0	0	1	0	0	0
Участие в съвместни програми с чуждестранни висши училища	0	0	0	71.83	0	0	0
Ексклузивност на преподавателския състав	100	100	100	99.08	100	98.96	100
Научни изследвания							
Индекс на цитируемост (на Хирш) по научна област (Scopus)	26	7	2	10	19	15	14
Индекс на цитируемост (на Хирш) без автоцитирания по научна област (Scopus)	23	6	0	6	17	12	11
Индекс на цитируемост (на Хирш) по научна област (Web of Science)	3	1	0	1	2	0	0
Среден брой цитирания на документ (Scopus)	2.16	1.66	1.08	2.36	4.16	1.99	2.91
Среден брой цитирания на документ (Web of Science)	3	3	0	0.5	0.93	0	0
Документи, цитирани поне веднъж (Scopus)	2003	76	7	128	560	384	196
Документи, цитирани поне веднъж (Web of Science)	5	1	0	1	7	0	0
Статии в научни списания (Scopus)	616	28	0	43	218	99	118
Статии в научни списания (Web of Science)	5	1	0	1	14	2	0
Доклади от научни конференции (Scopus)	2877	109	12	174	734	608	224
Доклади от научни конференции (Web of Science)	1	0	0	0	1	0	0
Съвместни научни публикации (Web of Science)	3	0	0	1	5	1	0
Докторски програми в професионалното направление на висшето училище	8	2	3	8	5	7	0
Докторски програми във висшето училище	111	18	7	13	42	31	11
Съотношение докторанти към студенти	2.77	3.89	2	0.48	4.11	3.81	0
Общо средства за НИД на студент	1477	573	0	1246	1297	667	2661
Привлечени средства за НИД на студент	1343	455	0	1246	1206	593	2596
Учебна среда							
Стопански инвентар (в лева на студент)	36	5	54	197	276	168	69
Оборудване (в лева на студент)	3454	360	2844	8047	3869	4730	3180
Библиотечен фонд на студент	14.87	62.15	106	35.51	86.19	47.06	89.81
Ползваемост на библиотечния фонд	1.19	11.26	0.14	4.81	11.23	24.6	4.24
Информационно обезпечаване	15	21	0	13	20	12	13
Учебна застроена площ на студент	20.18	14.15	32.69	34.89	12.32	16.12	15.63
Социални условия и достъпност							
Стипендии	479	100	0	74	372	208	677
Студентски обществения	47.46	19.95	86.7	39.7	27.8	30.46	26.72
Престиж							
Среден успех от дипломата за завършено средно образование	5.28	4.76	5.16	5	4.71	4.65	4.12
Чуждестранни студенти	5.55	3.89	0	18.5	0.89	9.88	0
Престиж сред студентите	17.36	6.64	8.04	10.42	2.03	10.59	0
Престиж сред работодатели	43.73	16.4	24.62	55.44	4.31	23.47	1.47
Престиж сред преподавателите	13.6	12.79	17.12	32.17	10.27	7.54	1.6
Реализация на пазара на труда и регионална значимост							
Безработица сред завършилите	0.62	1.01	3.25	1.39	3.11	1.69	1.07
Приложение на придобитото висше образование и реализация по призвание	62.22	37.22	64.56	34.3	35.69	39.11	37.68
Принос към осигурителната система	86.87	94.1	85.26	59.42	84.41	64.55	93.59
Осигурителен доход на завършилите	2613	2445	2774	1993	1896	1936	2093
Облагаем доход на завършилите	3097	2575	3557	2254	1995	2222	2310
Съотношение на осигурителния доход на завършилите спрямо средната заплата за областта	1.04	0.93	1.23	1	1.04	1.03	1.15
Регионална реализация	70.64	82.29	20	30.26	41.91	38.55	73.08
Регионална реализация на позиция за висше образование	62.35	37.13	63.16	26.75	31.58	35.63	35.09
Безработица сред завършилите спрямо средната за региона на висшето училище (съотношение)	5.01	3.06	1.73	3.73	1.8	3.08	4.59

Транспорт, корабоплаване и авиация

Класация по точки

Легенда: Индикаторът „Брой действащи студенти“ показва броя на обучаващите се по даденото направление в конкретното висше училище.

	Резултат	Брой действащи студенти
ТУ - София	59	541
ВТРУ	51	180
ВВВУ	50	150
ВВМУ	50	2481
РУ	48	560
ТУ - Варна	47	577
УАЗ	45	55

СПЕЦИАЛНОСТИ

Висше военновъздушно училище „Георги Бенковски“ - Долна Митрополия	Симулаторно инженерство в транспорта, корабоплаването и авиацията МВ
Авиационен мениджмънт Б/МВ	Технология и управление на флота и пристанища Б
Авиационна техника и технологии Б/МВ	Технология на кораборемонта Б/МВ
Авиационно въоръжение МВ	Управление и логистика на пристанищата МВ
Аерокосмическа техника МВ	Управление на пристанищата МВ
Въздухоплавателни средства и авиационни двигатели Б	Висше транспортно училище „Тодор Каблешков“
Въоръжение и боеприпаси МВ	Корабоплаване Б
Летателна експлоатация на въздухоплавателни средства Б	Логистика Б
Роботехнически авиационни системи Б	Технология и управление на транспорта Б/МВ
Висше военноморско училище „Никола Йонков Вапцаров“ - Варна	Технология и управление на транспорта (след Пр.бак) МВ
Експлоатация на флота и пристанищата Б	Транспортен мениджмънт и логистика МВ
Електрообзавеждане на кораба Б/МВ	Русенски университет „Ангел Кънчев“
Енергиен преход в корабоплаването МВ	Автоматизирано проектиране на транспортна и машиностроителна техника МВ
Интегрирана морска политика МВ	Автомобилна техника МВ
Интелигентни системи в транспорта (Мехатроника) Б	Диагностика, обслужване и ремонт на автомобилната техника МВ
Информационни и комуникационни технологии в морската индустрия Б/МВ	Експлоатация на флота и пристанищата Б
Корабен сервизен инженер Б	Изследване на ДВГ МВ
Корабен технически суперинтендант МВ	Технология и управление на транспорта Б/МВ
Корабна механика Б	Транспортна техника и технологии Б
Корабна радиоелектроника Б/МВ	Хибридни и електрически превозни средства МВ
Корабни комуникационни и навигационни системи МВ	Русенски университет „Ангел Кънчев“, Филиал Видин
Корабни машини и механизми Б/МВ	Технология и управление на транспорта Б
Кораводене Б/МВ	Русенски университет „Ангел Кънчев“, Филиал Силистра
Корабоплаване Б	Автомобилно инженерство Б
Логистика Б/МВ	Технически университет - Варна
Мениджмънт на водния транспорт Б/МВ	Автомобилна и транспортна техника ПБ
Мениджмънт на пасажерски кораби Б	Морско право и индустрия МВ
Морско право и индустрия МВ	Океанско инженерство Б
Океанско инженерство Б	Океанско инженерство и мениджмънт МВ
Океанско инженерство и мениджмънт МВ	Пристанищни и корабни операции МВ
Пристанищни и корабни операции МВ	Речно корабоплаване Б

ПРОДЪЛЖАВА НА 106-а СТР.

Туризм

	Софийски университет "Св. Кирилент Върховски"	Висше училище по мениджмънт - Варна	Югославен университет "Новобит Рилски" - Благоевград	Икономически университет - Варна	Международно висше образование - Благоевград	Нов български университет - София	Университет по хранителни технологии - Пловдив	Аграрен университет - Пловдив	Великотърновски университет "Св. св. Кирил и Методий"	Университет "Проф. Д-р Асен Златаров" - Бургас	Шуменски университет "Епископ Константин Преславски"	Колеж по туризъм - Благоевград
Място в класацията	1	2	3	4	4	4	5	6	6	7	8	9
Резултат по скала от 0 до 100	51	47	45	43	43	43	42	41	41	37	31	26
Учебен процес												
Програмна акредитация	9.23	9.01	9.14	9.71	9.06	8.57	9.01	8.62	8.73	8.11	7.45	5.22
Институционална акредитация	9.61	8.88	9.3	9.49	9.35	9	9.33	9.61	9.45	8.5	9.12	5.9
Специалности за обучение на бакалаври	1	5	2	7	3	4	2	1	1	7	1	2
Специалности за обучение на магистри	4	1	10	1	3	6	1	1	2	3	0	0
Регулирани специалности	0	0	0	0	0	0	0	0	0	0	0	0
Международна мобилност	27	602	15	7	0	10	47	103	0	0	0	0
Активни съвместни програми с чуждестранни висши училища	0	1	5	0	0	0	0	0	0	0	0	0
Участие в съвместни програми с чуждестранни висши училища	0	100	100	0	0	0	0	0	0	0	0	0
Ексклузивност на преподавателския състав	100	92.86	94.74	95.65	100	100	100	100	100	96.97	100	78.57
Научни изследвания												
Индекс на цитируемост (на Хирш) по научна област (Scopus)	8	21	7	7	2	2	6	3	8	3	1	0
Индекс на цитируемост (на Хирш) без автоцитирания по научна област (Scopus)	6	20	5	7	1	3	4	2	6	1	1	0
Индекс на цитируемост (на Хирш) по научна област (Web of Science)	6	21	5	4	1	1	3	3	9	3	2	1
Среден брой цитирания на документ (Scopus)	3.32	24.82	3.32	2.27	2.33	2	8.39	5	8.24	3	1.25	0
Среден брой цитирания на документ (Web of Science)	3	17.54	2.89	1.98	1	0.56	7.43	2.73	7.73	1.47	1.5	22
Документи, цитирани поне веднъж (Scopus)	58	51	33	51	2	4	16	6	18	6	4	0
Документи, цитирани поне веднъж (Web of Science)	47	54	20	17	2	7	5	6	18	9	2	1
Статии в научни списания (Scopus)	43	46	40	34	3	3	11	6	25	1	4	0
Статии в научни списания (Web of Science)	59	60	26	27	1	10	5	8	21	3	4	1
Доклади от научни конференции (Scopus)	30	0	8	6	0	1	5	0	0	7	0	0
Доклади от научни конференции (Web of Science)	25	5	12	22	4	8	1	2	3	14	0	0
Съвместни научни публикации (Web of Science)	55	68	11	14	3	13	6	9	24	12	2	1
Докторски програми в професионалното направление на висшето училище	0	1	1	1	1	1	0	0	1	0	0	0
Докторски програми във висшето училище	194	1	85	16	3	38	21	20	63	11	51	0
Съотношение докторанти към студенти	0	0	8.15	1.17	2.33	0.95	0	0	0	0	0	0
Общо средства за НИД на студент	2965	5742	740	418	148	409	713	1770	515	2661	298	9
Привлечени средства за НИД на студент	2876	5742	673	370	148	409	616	1610	476	2596	241	9
Учебна среда												
Стопански инвентар (в лева на студент)	110	69	288	137	221	657	65	470	43	69	388	17
Оборудване (в лева на студент)	4225	961	921	1109	818	1354	2575	4411	495	3180	924	754
Библиотечен фонд на студент	141.46	61.63	31.43	60.42	19.3	24.53	70.32	126.93	57.01	89.81	59.25	4.97
Ползваемост на библиотечния фонд	27.04	18.43	3.72	3.34	22.26	14.47	18.62	2.79	12.72	4.24	5.49	2.25
Информационно обезпечаване	28	15	32	19	13	40	21	28	14	13	15	1
Учебна застроена площ на студент	10.24	60.74	12.7	16.43	6.71	3.89	14.61	21.12	7.44	15.63	12.32	3.27
Социални условия и достъпност												
Стипендии	1244	224	669	442	0	146	802	594	736	564	0	0
Студентски общекития	31.6	15.09	16.7	14	0	3.38	79.18	44.83	21.78	26.72	7.15	0
Престиж												
Среден успех от дипломата за завършено средно образование	5.42	5.18	4.78	4.79	5.03	5.29	5.41	4.83	4.81	4.64	4.33	4.33
Чуждестранни студенти	17.65	43.88	13.33	9.37	1.55	0	10.47	6.9	0.69	3.96	0	37.97
Престиж сред студентите	9.48	5.84	5.38	9.57	0	9.46	2.8	3.76	3.3	1.6	0.09	7.05
Престиж сред работодатели	33.19	1.76	12.6	32.11	0.97	17.05	15.96	3.96	14.88	5.81	3	9.16
Престиж сред преподавателите	26.29	8.49	15.81	23	3.57	8.87	5.16	0.85	8.1	6.4	2.15	4.12
Реализация на пазара на труда и регионална значимост												
Безработица сред завършилите	2.42	1.23	2.9	3.01	2.69	2.06	3.37	2.36	3.01	2.56	4.61	2.88
Приложение на придобитото висше образование и реализация по привизване	37.06	18.92	26.01	20.95	31.96	37.35	22.09	17.37	24.61	22.92	36.36	26.09
Принос към осигурителната система	81.57	65.57	79.91	75.88	80.48	77.33	76.5	82.69	80.38	77.13	74.56	72.73
Осигурителен доход на завършилите	2271	1707	1780	1637	2159	2153	1610	1700	1609	1670	1794	1664
Облагаем доход на завършилите	2461	1604	1789	1607	2325	2422	1565	1628	1609	1717	1929	1811
Съотношение на осигурителния доход на завършилите спрямо средната заплата за областта	0.82	0.74	0.92	0.79	0.81	0.87	0.85	0.87	0.83	0.93	0.92	0.83
Регионална реализация	70.97	32.79	74.11	39.22	74.1	57.11	37.54	47.12	32.69	43.69	42.11	60
Регионална реализация на позиция за висше образование	37.01	10	25.3	17.62	32.26	37.35	21.37	13.27	18.82	22.27	27.08	24.24
Безработица сред завършилите спрямо средната за региона на висшето училище (съотношение)	1.28	4.23	1.07	1.73	1.15	1.51	0.89	1.27	1.86	1.91	1.13	1.08

Туризм

Класация по точки

Легенда: Индикаторът „Брой действащи студенти“ показва броя на обучаващите се по даденото направление в конкретно висше училище.

	Резултат	Брой действащи студенти
СУ	51	187
ВУМ	47	98
ЮЗУ	45	135
ИУ - Варна	43	683
МВБУ	43	129
НБУ	43	105
УХТ	42	191
АУ	41	58
ВТУ	41	145
УАЗ	37	278
ШУ	31	18
КТ	26	79

Висши училища, които не са включени в класацията поради липса на достатъчно данни, които да позволят тяхното класиране:

- Лесотехнически университет - София
- Пловдивски университет „Паисий Хилендарски“



СПЕЦИАЛНОСТИ

Аграрен университет - Пловдив	хотелиерството и туризма ПБ
Аграрен туризъм Б	Международен туризъм МВ
Туризм МВ	Международен туристически мениджмънт Б
Управление на туризъм МВ	Хотелиерство и кулинарни изкуства ПБ/Б
Великотърновски университет „Св. св. Кирил и Методий“	Хотелски мениджмънт ПБ/Б
Туризм Б/МВ	Икономически университет - Варна
Туризм. Събитен туризъм МВ	Международен туризъм (с преподаване на руски език) Б
Висше училище по мениджмънт - Варна	
Гастрономия и кулинарни изкуства ПБ	
Маркетинг и управление в	

ПРОДЪЛЖАВА НА 104 СТР.

Фармация Направление „Фармация“ се радва на висок престиж сред студентите, като се нарежда на 2-ро място измежду професионалните направления в България по отношение успеха от диплома за завършено средно образование на студентите в първи курс, на 4-то място по дял на чуждестранните студенти, както и сред 4-те направления с най-ниска безработица сред завършилите. Направлението може да се изучава в 5 държавни висши училища. Около 95% от завършилите направлениято български граждани се осигуряват в България и около 90% от тях работят на позиция, отговаряща на завършеното висше образование.



СПЕЦИАЛНОСТИ

Медицински университет - Плевен
Фармация **МС**

Медицински университет - Пловдив
Иновации и предприемачество във фармацевтичния бизнес **МВ**
Фармация **МС**

Медицински университет - София
Оценка на здравни технологии с фармакоикономика **МВ**

Фармация **МС**
Медицински университет „Проф. д-р Параскев Стоянов“ - Варна
Козметология **МВ**
Трансфер на технологии и иновации във фармата **МВ**
Фармация **МС**

Софийски университет „Св. Климент Охридски“
Фармация **МС**
Фармация (на английски език) **МС**

Фармация

Класация по точки

Легенда: Индикаторът „Брой действащи студенти“ показва броя на обучаващите се по даденото направление в конкретното висше училище.

Резултат	Брой действащи студенти
МУ - София 72	757
МУ - Пловдив 65	550
СУ 65	328
МУ - Варна 61	424
МУ - Плевен 61	263

СПЕЦИАЛНОСТИ - от 103-а стр.

Международен туристически бизнес **МВ**
Мениджмънт на свободното време **ПБ**
Мениджмънт на туризма **ПБ**
Мениджмънт на туризма и развлекателния бизнес **ПБ**
Мениджмънт на туризма и свободното време **ПБ**
Мениджмънт на хотели и ресторанти **ПБ**
Туризм **Б/МВ**
Колеж по туризъм - Благоевград
Организация и управление на туристическото обслужване **ПБ**
Организация и управление на хотели и ресторанти **ПБ**
Лесотехнически университет - София
Алтернативен туризъм **Б**
Управление на алтернативния туризъм **МВ**
Международно висше бизнес училище - Ботевград
Ивент мениджмънт **МВ**
Ризорт и спа мениджмънт **МВ**

Туризм **Б**
Туризм и дигитални трансформации **Б**
Туризм и предприемачество **Б**
Управление на туризма **МВ**
Нов български университет - София
Културен туризъм **МВ**
Международен алтернативен туризъм **МВ**
Мениджмънт на екскурзоводството и туристическа анимация **ПБ**
Мениджмънт на развлекателната индустрия **МВ**
Мениджмънт на туристическия бизнес **МВ**
Мениджмънт на хотелиерството и ресторантьорството **ПБ**
Туризм **Б**
Управление на луксозното хотелиерство **МВ**
Управление на туризма **Б/МВ**
Пловдивски университет „Пасий Хиелендарски“, Филiaal Смолян
Туризм **Б**

Софийски университет „Св. Климент Охридски“
Екотуризм **МВ**
Културен туризъм **МВ**
Туризм **Б/МВ**
Туризм (5 семестра) **МВ**
Управление на туристическите дестинации **МВ**
Университет „Проф. д-р Асен Златаров“ - Бургас
Икономика и организация на туристическия бизнес **МВ**
Международен туризъм **МВ**
Мениджмънт на туристическата дестинация **МВ**
Организация и управление на туристическото обслужване **ПБ**
Организация и управление на хотели и ресторанти **ПБ**
Туризм **Б/МВ**
Управление на туризма **МВ**
Управление на туроператорската и турагентската дейност **ПБ**
Университет по хранителни технологии - Пловдив
Туризм **Б/МВ**
Хотелиерство и ресторантьорство **Б**

Шуменски университет „Епископ Константин Преславски“
Туризм **Б**
Югозападен университет „Неофит Рилски“
Иновации и предприемачество в туризма **МВ**
Международен туризъм **МВ**
Мениджмънт на алтернативните видове туризъм **МВ**
Мениджмънт на развлекателната индустрия **МВ**
Мениджмънт на туроператорската и туристическата агентска дейност **МВ**
Мениджмънт на хотелиерската и ресторантьорската дейност **МВ**
Туризм **Б**
Управление на събития (Event management) **МВ**
Управление на туристическите агенции **МВ**
Устойчив туризъм **Б**
Устойчив туризъм **Б**
Хотелиерски и ресторантьорски мениджмънт **МВ**

Фармация

Място в класацията	1	2	2	3	3
Резултат по скала от 0 до 100	72	65	65	61	61
Учебен процес					
Програмна акредитация	9.7	9.32	8.63	8.75	9.06
Институционална акредитация	9.56	9.21	9.61	9.27	9.27
Специалности за обучение на бакалаври	0	0	0	0	1
Специалности за обучение на магистри	2	2	2	3	0
Регулирани специалности	1	1	1	1	1
Международна мобилност	5	22	0	2	4
Активни съвместни програми с чуждестранни висши училища	0	0	0	0	0
Участие в съвместни програми с чуждестранни висши училища	0	0	0	0	0
Ексклузивност на преподавателския състав	99.33	99.25	100	100	100
Научни изследвания					
Индекс на цитируемост (на Хиърш) по научна област (Scopus)	66	46	45	32	20
Индекс на цитируемост (на Хиърш) без автоцитирания по научна област (Scopus)	55	43	42	28	17
Индекс на цитируемост (на Хиърш) по научна област (Web of Science)	26	18	16	16	8
Среден брой цитирания на документ (Scopus)	9.23	10.32	9.69	35.51	3.27
Среден брой цитирания на документ (Web of Science)	5.61	4.94	8.62	5.41	3.04
Документи, цитирани поне веднъж (Scopus)	1791	910	954	476	249
Документи, цитирани поне веднъж (Web of Science)	434	131	119	101	40
Статии в научни списания (Scopus)	2148	1015	1006	549	416
Статии в научни списания (Web of Science)	491	135	117	115	63
Доклади от научни конференции (Scopus)	10	1	18	25	7
Доклади от научни конференции (Web of Science)	0	0	0	0	0
Съвместни научни публикации (Web of Science)	502	160	134	124	73
Докторски програми в професионалното направление на висшето училище	6	5	4	7	0
Докторски програми във висшето училище	76	68	194	61	39
Съотношение докторанти към студенти	4.89	2.36	4.57	4.95	0
Общо средства за НИД на студент	1419	737	2965	706	789
Привлечени средства за НИД на студент	1300	629	2876	580	683
Учебна среда					
Стопански инвентар (в лева на студент)	1113	551	110	592	186
Оборудване (в лева на студент)	15198	10245	4225	13527	14821
Библиотечен фонд на студент	48.17	30.03	141.46	32.76	20.86
Ползваемост на библиотечния фонд	2.7	20.57	27.04	7.52	31.04
Информационно обезпечаване	19	21	28	19	13
Учебна застроена площ на студент	22.32	36.09	10.24	15.19	8.89
Социални условия и достъпност					
Стипендии	293	303	568	237	409
Студентски общежития	20.39	23.03	31.6	12.28	11.39
Престиж					
Среден успех от дипломата за завършено средно образование	5.7	5.67	5.71	5.68	5.67
Чуждестранни студенти	20.74	15.27	17.68	3.54	0.38
Престиж сред студентите	43.08	27.74	10.18	29.57	10.53
Престиж сред работодатели	75.84	38.26	18.43	21.97	14.95
Престиж сред преподавателите	57.83	29.46	14.3	16.8	9.97
Реализация на пазара на труда и регионална значимост					
Безработица сред завършилите	0.42	0.84	0.59	0.7	0.15
Приложение на придобитото висше образование и реализация по призвание	85.9	94.76	84.89	93.84	89.42
Принос към осигурителната система	96.13	93.03	94.58	92.56	96.33
Осигурителен доход на завършилите	2625	2186	2612	1998	2339
Облагаем доход на завършилите	3103	2281	2885	2048	2383
Съотношение на осигурителния доход на завършилите спрямо средната заплата за областта	1.01	1.08	1.03	0.96	1.2
Регионална реализация	83.18	40.96	79.66	52.43	34.86
Регионална реализация на позиция за висше образование	82.83	94.15	82.98	91.98	92.11
Безработица сред завършилите спрямо средната за региона на висшето училище (съотношение)	7.35	3.59	5.23	7.42	10

Физически науки

Направление „Физически науки“ се преподава в 4 държавни висши училища в страната. То се отличава с високо ниво на цитируемост на научните публикации, като основна заслуга за това има университетът лидер в стандартизираната класация. Данните за завършилите в професионалното направление поставят ясна граница между първия и останалите университети в класацията както по отношение на научноизследователската дейност, така и по отношение на дела на реализирани на позиции, изискващи висше образование. Почти две трети от завършилите работят на позиция, за която се изисква висше образование, а най-често се реализират като специалисти по природни и технически науки, медицински специалисти и специалисти по информационни и комуникационни технологии.

Физически науки

Класация по точки

Легенда: Индикаторът „Брой действащи студенти“ показва броя на обучаващите се по даденото направление в конкретно висше училище.

	Резултат	Брой действащи студенти
СУ	67	395
ПУ	50	209
ШУ	50	68

Висши училища, които не са включени в класацията поради липса на достатъчно данни, които да позволят тяхното класиране:

- Югозападен университет „Неофит Рилски“ - Благоевград

СПЕЦИАЛНОСТИ

Пловдивски университет, Физико-технологичния факултет - Смолян
Възобновяеми енергийни източници и енергийна ефективност **МВ**
Екоенергийни технологии **Б**
Инженерна физика **Б**
Информационна физика и комуникации **Б**
Медицинска радиационна физика и техника **МВ**
Медицинска физика **Б**
Технологии в медицината **Б**
Технологии в телекомуникациите **Б**
Физика на кондензираната материя **МВ**
Фотоника и модерни оптични технологии **МВ**

Софийски университет „Св. Климент Охридски“
Астрономия и астрофизика (5 семестър) **МВ**
Астрономия и астрофизика (с обучение на английски език) **МВ**
Астрономия и популяризация на астрономията **МВ**
Астрофизика, метеорология и геофизика **Б**
Геофизика **МВ**
Геофизика (4 семестър) **МВ**
Инженерна физика **Б**
Квантова електроника и лазерна техника **МВ**
Квантова и космическа теоретична физика **Б**
Квантова физика и физика на ядрото и елементарните частици (на английски език) **Б**
Квантови технологии (с обучение на английски език) **МВ**
Космически изследвания **МВ**
Медицинска физика **Б**
Медицинска физика (3 семестър) **МВ**

Медицинска физика (на английски език) **МВ**
Метеорология **МВ**
Микроелектроника и информационни технологии **МВ**
Оптика и спектроскопия **МВ**
Оптометрия **Б/МВ**
Плазмени технологии и термоядрен синтез **МВ**
Теоретична и математическа физика **МВ**
Термоядрен синтез и плазмени технологии **МВ**
Термоядрен синтез и плазмени технологии (на английски език) **МВ**
Физика **Б**
Физика - Медицинска физика **МВ**
Физика на земята, атмосферата и океана **МВ**
Физика на ядрото и елементарните частици **Б/МВ**
Фотоника и лазерна физика **Б**
Ядрена енергетика и технологии **МВ**
Ядрена енергетика и технологии (5 семестър) **МВ**
Ядрена техника и ядрена енергетика **Б**
Шуменски университет „Епископ Константин Преславски“
Астрономия и метеорология **Б**
Астрономия и метеорология **МВ**
Физика - Астрофизика **МВ**
Физика - Метеорология **МВ**
Югозападен университет „Неофит Рилски“
Енергичен мениджмънт и устойчиво енергийно развитие **МВ**
Медицинска физика **Б**
Оптични технологии **Б**
Приложни оптични технологии **Б**
Съвременни енергийни източници и опазване на околната среда **МВ**
Физика **Б**
Физика на атомното ядро и елементарните частици **МВ**

Транспортна техника и технологии (след проф. бак.) **МВ**
Технически университет - Варна, Добруджански технологичен колеж - Добрич
Ремонт и експлоатация на транспортна техника **ПБ**
Технически университет - София
Авиационна техника и технологии **Б/МВ**
Авиационно инженерство (английски език) **Б**
Авиационно инженерство (на английски език) **МВ**
Автомобилно инженерство **Б**
Транспортна техника и технологии **Б/МВ**
Транспортно инженерство

(на френски език) **МВ**
Технически университет - София, Инженерно-педагогически факултет - Плевен
Транспортна техника и технологии **МВ**
Технически университет - София, Филиал Пловдив
Авиационна техника и технологии **Б/МВ**
Транспортна техника и технологии **Б/МВ**
Университет, Проф. д-р Асен Златаров - Бургас
Техника и технологии в транспорта **Б/МВ**
Транспортна техника и технологии **ПБ/МВ**

Екотехнологични системи в индустрията **МВ**
Експлоатация на флота и пристанища **МВ**
Експлоатация на флота и пристанища (4 сем.) **МВ**
Експлоатация на флота и пристанища (за завършили други специалности) **МВ**
Логистика на водния транспорт **Б/МВ**
Проектиране на морски уредби и системи **МВ**
Техника и технологии за опазване на морето и околната среда **Б/МВ**
Транспортна техника и технологии **ПБ/МВ**
Транспортна техника и технологии (5 с.) **МВ**
Корабни машини и механизми **Б/МС/МВ**
Корабни машини и механизми (6 сем.) **МВ**
Корабни машини и механизми

СПЕЦИАЛНОСТИ - от 101-а стр.

Физически науки

Място в класацията	1			2			2		
	Резултат	по скала от 0 до 100	67	50	50	Софийски университет „Св. Климент Охридски“	Пловдивски университет „Тодор Каблешков“	Шуменски университет „Епископ Константин Преславски“	
Учебен процес									
Програма акредитация	9.77	9.44	9.36						
Институционална акредитация	9.61	9.39	9.12						
Специалности за обучение на бакалаври	10	6	2						
Специалности за обучение на магистри	21	4	2						
Регулирани специалности	0	0	0						
Международна мобилност	10	0	0						
Активни съвместни програми с чуждестранни висши училища	0	0	0						
Участие в съвместни програми с чуждестранни висши училища	0	0	0						
Ексклузивност на преподавателския състав	100	100	100						
Научни изследвания									
Индекс на цитируемост (на Хиърш) по научна област (Scopus)	66	18	11						
Индекс на цитируемост (на Хиърш) без автоцитирания по научна област (Scopus)	72	12	11						
Индекс на цитируемост (на Хиърш) по научна област (Web of Science)	50	14	11						
Среден брой цитирания на документ (Scopus)	10.7	3.82	3.67						
Среден брой цитирания на документ (Web of Science)	8.04	3.85	3.86						
Документи, цитирани поне веднъж (Scopus)	1706	362	70						
Документи, цитирани поне веднъж (Web of Science)	1191	147	59						
Статии в научни списания (Scopus)	1521	242	69						
Статии в научни списания (Web of Science)	1466	160	75						
Доклади от научни конференции (Scopus)	607	328	51						
Доклади от научни конференции (Web of Science)	206	88	22						
Съвместни научни публикации (Web of Science)	1538	197	72						
Докторски програми в професионалното направление на висшето училище	14	1	2						
Докторски програми във висшето училище	194	94	51						
Съотношение докторанти към студенти	10.38	2.39	2.94						
Общо средства за НИД на студент	2965	197	298						
Привлечени средства за НИД на студент	2876	150	241						
Учебна среда									
Стопански инвентар (в лева на студент)	110	60	388						
Оборудване (в лева на студент)	4225	1233	924						
Библиотечен фонд на студент	141.46	23.25	59.25						
Ползваемост на библиотечния фонд	27.04	7	5.49						
Информационно обезпечаване	28	14	15						
Учебна застроена площ на студент	10.24	5.64	12.32						
Социални условия и достъпност									
Стипендии	1235	275	48						
Студентски общекития	31.6	14.44	7.15						
Престиж									
Среден успех от дипломата за завършено средно образование	5.51	4.73	4.84						
Чуждестранни студенти	2.03	0.96	0						
Престиж сред студентите	26.64	14.42	0.32						
Престиж сред работодатели	n/a	n/a	n/a						
Престиж сред преподавателите	74.4	25.98	12.44						
Реализация на пазара на труда и регионална значимост									
Безработица сред завършилите	1.82	1.94	1.92						
Приложение на придобитото висше образование и реализация по привизване	75.25	45.97	63.75						
Принос към осигурителната система	82.01	80.37	82.69						
Осигурителен доход на завършилите	2339	2197	2199						
Облагаем доход на завършилите	2978	2353	2530						
Съотношение на осигурителния доход на завършилите спрямо средната заплата за областта	0.92	1.12	1.13						
Регионална реализация	66.07	47.24	42.31						
Регионална реализация на позиция за висше образование	75.1	42.86	45.45						
Безработица сред завършилите спрямо средната за региона на висшето училище (съотношение)	1.7	1.54	2.7						

ФИЛОЛОГИЯ

Софийски университет
"Св. Климент Охридски"

Нов български универ-
ситет - София

Великотърновски
университет "Св. св.
Кирил и Методий"

Пловдивски
университет "Пансий
Апелендерски"

Южеславянски универси-
тет "Николай Рилски"
- Благоевград

Университет "Проф. Д-р
Асен Златаров" - Бургас

Шуменски университет
"Климент Константинов"
- Греславци

Място в класацията	1	2	3	4	5	6	6
Резултат по скала от 0 до 100	51	51	50	49	47	46	46
Учебен процес							
Програма акредитация	9.54	8.75	9.3	9.12	9.23	8.5	9.09
Институционална акредитация	9.61	9	9.45	9.39	9.3	8.5	9.12
Специалности за обучение на бакалаври	23	23	13	11	14	1	11
Специалности за обучение на магистри	58	7	16	17	12	3	14
Регулирани специалности	0	0	0	0	0	0	0
Международна мобилност	11	16	40	8	62	0	2
Активни съвместни програми с чуждестранни висши училища	3	2	0	0	0	0	0
Участие в съвместни програми с чуждестранни висши училища	1.31	25.1	0	0	0	0	0
Ексклузивност на преподавателския състав	99.75	100	99.28	99.23	98.59	100	100
Научни изследвания							
Индекс на цитируемост (на Хириш) по научна област (Scopus)	17	10	7	11	12	4	3
Индекс на цитируемост (на Хириш) без автотитриране по научна област (Scopus)	15	8	6	8	11	3	2
Индекс на цитируемост (на Хириш) по научна област (Web of Science)	7	4	1	1	1	1	0
Среден брой цитирания на документ (Scopus)	2.06	2.53	1.83	2.16	1.94	1.29	0.65
Среден брой цитирания на документ (Web of Science)	0.61	1.23	0.03	0.12	0.16	0.17	0
Документи, цитирани поне веднъж (Scopus)	322	62	35	81	94	13	22
Документи, цитирани поне веднъж (Web of Science)	28	11	1	7	7	1	0
Статии в научни списания (Scopus)	508	76	75	125	243	7	52
Статии в научни списания (Web of Science)	188	27	18	47	33	4	20
Доклади от научни конференции (Scopus)	67	12	11	36	13	24	5
Доклади от научни конференции (Web of Science)	26	1	6	8	2	2	3
Съвместни научни публикации (Web of Science)	46	11	3	5	2	1	7
Докторски програми в професионалното направление на висшето училище	17	5	9	13	11	0	8
Докторски програми във висшето училище	194	38	63	94	85	11	51
Съотношение докторанти към студенти	4.12	0.41	1.86	1.69	1.81	0	2.93
Общо средства за НИД на студент	2965	409	515	197	740	2661	298
Привлечени средства за НИД на студент	2876	409	476	150	673	2596	241
Учебна среда							
Стопански инвентар (в лева на студент)	110	657	43	60	288	69	388
Оборудване (в лева на студент)	4225	1354	495	1233	921	3180	924
Библиотечен фонд на студент	141.46	24.53	57.01	23.25	31.43	89.81	59.25
Ползваемост на библиотечния фонд	27.04	14.47	12.72	7	3.72	4.24	5.49
Информационно обезпечаване	28	40	14	14	32	13	15
Учебна застроена площ на студент	10.24	3.89	7.44	5.64	12.7	15.63	12.32
Социални условия и достъпност							
Стипендии	1158	200	653	342	717	489	301
Студентски обществения	31.6	3.38	21.78	14.44	16.7	26.72	7.15
Престиж							
Среден успех от дипломата за завършено средно образование	5.56	5.4	5.39	5.35	5.27	5.05	4.89
Чуждестранни студенти	4.68	2.47	3.2	4.44	4.13	0	0.91
Престиж сред студентите	40.95	9.9	20.94	11.13	1.59	1.14	0.68
Престиж сред работодатели	70.72	14.16	40.95	16.52	17.59	0.95	8.81
Престиж сред преподавателите	66.31	9.14	30.13	16.38	2.65	0.85	8
Реализация на пазара на труда и регионална значимост							
Безработица сред завършилите	1.58	2.08	2.91	2.57	4.81	2.29	4.03
Приложение на придобитото висше образование и реализация по призвание	62.9	69.17	56.01	55.22	57.69	67.68	68.85
Принос към осигурителната система	79.7	77.44	77.95	80.85	78.66	89.38	84.36
Осигурителен доход на завършилите	2282	2463	1999	1944	1799	1875	1978
Облагаем доход на завършилите	2374	2853	1982	1897	1694	1777	1996
Съотношение на осигурителния доход на завършилите спрямо средната заплата за областта	0.86	0.95	1	0.99	1.05	1.21	1.1
Регионална реализация	69.84	70.12	21.06	43.04	71.34	76.99	49.45
Регионална реализация на позиция за висше образование	60.05	66.96	59.69	58.37	56.3	70.11	67.28
Безработица сред завършилите спрямо средната за региона на висшето училище (съотношение)	1.97	1.49	1.92	1.17	0.64	2.14	1.29

ФИЛОЛОГИЯ

Класация по точки

Легенда: Индикаторът „Брой действащи студенти“ показва броя на обучаващите се по даденото направление в конкретно висше училище.

	Резултат	Брой действащи студенти
СУ	61	2135
НБУ	51	243
ВТУ	50	970
ПУ	49	1600
ЮЗУ	47	387
УАЗ	46	73
ШУ	46	547

СПЕЦИАЛНОСТИ

Великотърновски университет „Св. св. Кирил и Методий“

Английска филология **Б**
 Английска филология - лингвистика и превод **МВ**
 Англицистика, Език - култура - литература **МВ**
 Българска филология **Б**
 Българският език - актуални приложни аспекти **МВ**
 Българският език като втори език (преподаване на български език в чуждозиково среда и след малци...) **МВ**
 Германистика **Б**
 Дигитална култура: език, литература, комуникация **МВ**
 Език на медиите и рекламата. Подготовка и редактиране на текстове **МВ**
 Конферентен превод с английски език и втори чужд език **МВ**
 Конферентен превод с един чужд език (английски, немски или френски) **МВ**
 Конферентен превод с немски език и втори чужд език **МВ**
 Конферентен превод с френски език и втори чужд език **МВ**
 Литература и култура **МВ**
 Приложна лингвистика (два чужди езика) **Б**
 Приложна лингвистика с два чужди езика и международен туризъм **Б**
 Приложна лингвистика, Английска и втори чужд език с информационни технологии **Б**
 Приложна лингвистика, Българска и английски език с информационни технологии **Б**
 Приложна лингвистика, Два чужди езика с бизнес комуникации **Б**
 Приложна лингвистика, Два чужди езика с международни отношения **Б**
 Приложна лингвистика, Немски и втори чужд език **Б**
 Психология на езиковата комуникация **МВ**
 Романистика **Б**
 Русистика **Б**
 Руска филология **Б**
 Славистика **Б**
 Славянски езици и култури **Б**

Средновековна българска християнска култура **МВ**
 Транслатология с английски език **МВ**
 Транслатология с два чужди езика **МВ**
 Транслатология с един чужд език **МВ**
 Транслатология със славянски или балкански език **МВ**
Нов български университет - София
 Английски език и професионална комуникация **Б**
 Английски език и професионална комуникация (Съвместна програма с университета Йорк) **Б**
 Англицистика (английски език, култура и литература) **Б**
 Арабистика (арабски език, култура и литература) **Б**
 Българистика (български език, култура и литература) **Б**
 Германистика (немски език, култура и литература) **Б**
 Германистика с втори чужд език английски **Б**
 Гръцки език и култура **Б**
 Еврославистика **Б**
 Език и литература **Б**
 Испанистика **Б**
 Испанистика с втори чужд език английски **Б**
 Италианистика с втори чужд език английски **Б**
 Лингводидактика **МВ**
 Литература, книгоиздаване, меди **МВ**
 Писмен и устен превод **МВ**
 Приложен английски език **Б**
 Приложен испански език **Б**
 Приложен немски език **Б**
 Приложни чужди езици (за администрация и управление) **Б**
 Приложни чужди езици за администрация и управление (на английски и втори чужд език) **Б**
 Романистика (френски език, култура и литература) **Б**
 Романистика (с втори чужд език английски) **Б**
 Русистика (с втори чужд език английски) **Б**

ПРОДЪЛЖАВА НА 110-а СТР.

Русистика с втори чужд език английски **Б**
 Творческо писане **МВ**
 Технологии в писменния и устния превод **МВ**
 Юридически превод с два чужди езика (английски и немски) **МВ**
 Юридически превод с един чужд език (английски или немски) **МВ**
Пловдивски университет „Паисий Хилендарски“
 Актуална българистика **МВ**
 Актуална русистика **МВ**
 Английска филология **Б**
 Английска филология – лингвистика и превод **МВ**
 Английски език и управление в бизнеса **МВ**
 Балканска тика **МС**
 Българска филология **Б**
 Езиково осигуряване и културни дейности в туризма **МВ**
 Културноисторическа славистика **МВ**
 Лингвистика с бизнес администрация **МВ**
 Лингвистика с информационни технологии (английски език и втори чужд език) **Б**
 Лингвистика с маркетинг **Б**
 Превод за европейските институции **МВ**
 Превод и бизнес комуникация **МВ**
 Превод и интеркултурна комуникация **МВ**
 Приложна лингвистика (английски език с втори чужд език) **Б**
 Приложна лингвистика (испански език) **МВ**
 Приложна лингвистика (испански с втори чужд език) **Б**
 Приложна лингвистика (немски език с втори чужд език) **Б**
 Приложна лингвистика (френски език с втори чужд език) **Б**
 Приложна лингвистика с бизнес администрация **МВ**
 Приложна лингвистика с информационни технологии **МВ**
 Приложна лингвистика с маркетинг **МВ**
 Руска филология **Б**
 Славистика **МС**
 Славянска филология **МС**
 Френска филология **Б**
 Language and linguistics **МВ**
Софийски университет „Св. Климент Охридски“
 „Будизъм: езици, литератури и култури“ (с източен език) **МВ**
 Английска филология **Б**
 Антична култура и литература **МВ**
 Антична литература и култура **МВ**
 Антр. изсл. на Средиземноморието и Балканите: Италия-България **МВ**
 Арабистика **Б**
 Арменистика и кавказология **Б**
 Африканистика (на английски език) **Б**
 Балканистика **МС**
 Близкоизточни изследвания с арабски език (за завършили Арабистика) **МВ**
 Близкоизточни изследвания с арабски език (за завършили други специалности) **МВ**
 Близкоизточни изследвания: Общество и култура на Арабския свят **МВ**
 Българска филология **Б**

Език - култура - превод **МВ**
 Език и култура (английски език) **МВ**
 Език и културно пространство (приложна лингвистика - български език като чужд) **МВ**
 Език, култура, превод **МВ**
 Език, култура, превод (португалски език) **МВ**
 Език. Култура. Превод **МВ**
 Езикознание и превод **МВ**
 Иberoамериканска (2 сем.) **МВ**
 Иberoамериканска (неспециалисти) **МВ**
 Източноевропейски култури **МВ**
 Индийско и иранско културознание и обществознание **МВ**
 Индийско и иранско културознание и обществознание (5 семестра) **МВ**
 Индология **Б**
 Интерпретативна антропология (2 семестра) **МВ**
 Интерпретативна антропология (3 семестра) **МВ**
 Иранистика **Б**
 Испанска филология **Б**
 Италианска филология **Б**
 Китаистика **Б**
 Класическа филология **Б**
 Класически езици и антична литература (2 сем.) **МВ**
 Класически езици и антична литература (4 сем.) **МВ**
 Компютърна лингвистика. Интернет технологии в хуманитаристиката **МВ**
 Комуникация: език, литература, меди **МВ**
 Комуникация: език, литература, меди (английски език) **МВ**
 Конферентен превод **МВ**
 Корейска **Б**
 Култура на Унгария и превод (3 семестра) **МВ**
 Културни взаимодействия: Англо-американски перспективи **МВ**
 Лингвистика - езикова система и речев практики **МВ**
 Литература, кино и визуална култура (2 сем.) **МВ**
 Литература, кино и визуална култура (3 сем.) **МВ**
 Литературата - творческо писане **МВ**
 Литературознание **МВ**
 Междукултурна комуникация и превод с китайски и български език **МВ**
 Немскафилология **Б**
 Немска филология с избираем модул „Скандинавски езици“ **Б**
 Новогръцка филология **Б**
 Нордистика **МВ**
 Образованието по български език и литература в средното училище **МВ**
 Общество и култура на Арабския свят **МВ**
 Общество и култура на Корея **МВ**
 Опазване на българското културно наследство (2 семестра) **МВ**
 Опазване на българското културно наследство (3 семестра) **МВ**
 Португалска филология **Б**
 Превод **МВ**
 Превод (английски и френски език) **МВ**
 Превод (френски и английски език) **МВ**
 Превод с източен език (арабски) **МВ**
 Превод с източен език (китайски) **МВ**

Семиотика на културата **МВ**
 Немска филология - Езиково обслужване на туризма и бизнеса **МВ**
 Немска филология - Лингвистика и превод **МВ**
 Приложна германистика **Б**
 Приложна лингвистика (английски и немски език) **Б**
 Приложна лингвистика (английски и руски език) **Б**
 Приложна лингвистика (турски и руски език) **Б**
 Руска филология - Езиково обслужване на туризма и бизнеса **МВ**
 Руска филология - Лингвистика и превод **МВ**
 Руска филология и социална работа **Б**
 Руска филология и туризъм **Б**
 Руска литература, култура и художествен превод (2 семестра) **МВ**
 Руска литература, култура и художествен превод (3 семестра) **МВ**
 Руска филология **Б**
 Семиотика, език и реклама (на английски език) **МВ**
 Семиотика, език и реклама (на английски език) - междуфакултетна **МВ**
 Скандинавистика **Б**
 Славянска филология **МС**
 Старобългаристика **МВ**
 Старобългаристика (3 семестра) **МВ**
 Старобългаристиката в контекста на византийската книжовност **МВ**
 Съвременна Гърция - език и култура **МВ**
 Трансгранична българистика **МВ**
 Тюркология **Б**
 Унгарска филология **Б**
 Устен превод (2 сем.) **МВ**
 Франкофония, многоезичие и междукултурна медиация **МВ**
 Френска филология **Б**
 Чужд език (английски език), литература, меди **МВ**
 Чужд език (английски), литература, меди (на английски език) **МВ**
 Японистика **Б**
 Японистика: общество и култура **МВ**
 Японски език и култура **МВ**
Университет „Проф. д-р Асен Златаров“ - Бургас
 Българска филология **Б/МВ**
 Език, литература, образование **МВ**
 Езикът и литературата - културологични проекти **МВ**
Шуменски университет „Епископ Константин Преславски“
 Английска филология **Б**
 Английска филология - Англицистика и масови комуникации **МВ**
 Английска филология - Езиково обслужване на туризма и бизнеса **МВ**
 Английска филология: Лингвистика и превод **МВ**
 Българистика и меди **Б**
 Българска филология **Б**
 Българска филология - Лингвистика и библиотечно-информационни дейности **МВ**
 Българска филология - Лингвистика и библиотечно-информационни дейности **МВ**
 Българска филология - Лингвистика и библиотечно-информационни дейности **МВ**
 Българска филология - Редакторство и коректорство **МВ**
 Българска филология -

Философия

Място в класацията	1	2	2
Резултат по скала от 0 до 100	56	46	46
Учебен процес			
Програма акредитация	9.53	9.11	9.4
Институционална акредитация	9.61	9.45	9.3
Специалности за обучение на бакалаври	2	1	1
Специалности за обучение на магистри	12	4	3
Регулирани специалности	0	0	0
Международна мобилност	14	0	0
Активни съвместни програми с чуждестранни висши училища	0	0	0
Участие в съвместни програми с чуждестранни висши училища	0	0	0
Ексклузивност на преподавателския състав	100	100	100
Научни изследвания			
Индекс на цитируемост (на Хиш) по научна област (Scopus)	17	7	12
Индекс на цитируемост (на Хиш) без автотитирания по научна област (Scopus)	15	6	11
Индекс на цитируемост (на Хиш) по научна област (Web of Science)	3	0	1
Среден брой цитирания на документ (Scopus)	2.06	1.83	1.94
Среден брой цитирания на документ (Web of Science)	0.58	0	0.17
Документи, цитирани поне веднъж (Scopus)	322	35	94
Документи, цитирани поне веднъж (Web of Science)	18	0	4
Статии в научни списания (Scopus)	508	75	243
Статии в научни списания (Web of Science)	72	4	26
Доклади от научни конференции (Scopus)	67	11	13
Доклади от научни конференции (Web of Science)	1	1	0
Съвместни научни публикации (Web of Science)	19	2	7
Докторски програми в професионалното направление на висшето училище	11	4	3
Докторски програми във висшето училище	194	63	85
Съотношение докторанти към студенти	19.36	7.78	18.37
Общо средства за НИД на студент	2965	515	740
Привлечени средства за НИД на студент	2876	476	673
Учебна среда			
Стопански инвентар (в лева на студент)	110	43	288
Оборудване (в лева на студент)	4225	495	921
Библиотечен фонд на студент	141.46	57.01	31.43
Привземаемост на библиотечния фонд	27.04	12.72	3.72
Информационно обезпечаване	28	14	32
Учебна застроена площ на студент	10.24	7.44	12.7
Социални условия и достъпност			
Стипендии	1053	1619	704
Студентски общности	31.6	21.78	16.7
Престиж			
Среден успех от дипломата за завършено средно образование	5.27	4.95	4.96
Чуждестранни студенти	4.05	1.11	2.04
Престиж сред студентите	41.94	17.78	2.04
Престиж сред работодатели	n/a	n/a	n/a
Престиж сред преподавателите	77.66	21.46	5.64
Реализация на пазара на труда и регионална значимост			
Безработица сред завършилите	1.53	3.46	4.4
Приложение на придобитото висше образование и реализация по призвание	67.5	57.55	49.32
Принос към осигурителната система	76.15	84.62	84.62
Осигурителен доход на завършилите	2264	1935	1919
Облагаем доход на завършилите	2434	1966	1957
Съотношение на осигурителния доход на завършилите спрямо средната заплата за областта	0.9	1.06	0.97
Регионална реализация	59.63	26.15	82.42
Регионална реализация на позицията за висше образование	61.03	64.71	48
Безработица сред завършилите спрямо средната за региона на висшето училище (съотношение)	2.03	1.62	0.71

Софийски университет „Св. Климент Охридски“

Великотърновски университет „Св. св. Кирил и Методи“

Югозападен университет „Неофит Рилски“ - Благоевград

Философия Това професионално направление се преподава в 5 висши училища и е едно от най-малобройните по отношение на броя на действащите студенти. Успехът от диплома за завършено средно образование на студентите по философия в първи курс е много добър и е над средната стойност за страната. Като цяло завършилите професионалното направление имат над средната безработица за специалисти с висше образование, а осигурителният им доход е малко по-нисък от средния за завършилите висше образование в страната. Завършилите „Философия“ през последните 5 години най-често се реализират на пазара на труда като преподаватели.

Философия

Класация по точки

Легенда: Индикаторът „Брой действащи студенти“ показва броя на обучаващите се по даденото направление в конкретно висше училище.

	Резултат	Брой действащи студенти
СУ	56	346
ВТУ	46	90
ЮЗУ	46	49

Висши училища, които не са включени в класацията поради липса на достатъчно данни, които да позволят тяхното класиране:

- Нов български университет - София
- Пловдивски университет „Паисий Хилендарски“

СПЕЦИАЛНОСТИ

Великотърновски университет „Св. св. Кирил и Методий“
Екзистенциално споделяне **МВ**
Социална философия **МВ**
Съвременна философия **МВ**
Философия **Б/МВ**
Нов български университет - София

Език и публичност.
Философски и социологически подходи **МВ**
Философия **Б**
Философия (на английски език) **Б**
Пловдивски университет „Паисий Хилендарски“
Биоетика, общество, култура **МВ**
Философия **Б**

Философия и литература **МВ**
Софийски университет „Св. Климент Охридски“
Виртуална култура **МВ**
Глобалистика **МВ**
Интегративна биоетика (3 семестър) **МВ**
История и съвременност

на философията **МВ**
История на философията (2 семестър) **МВ**
История на философията (3 семестър) **МВ**
Реторика **МВ**
Социални изследвания на пола **МВ**
Философия **Б/МВ**
Философия (3 семестър) **МВ**
Философия (на английски език) **Б**
Философия на средните училища **МВ**
Философия на съзнанието и езика **МВ**
Философия с преподаване на английски език **МВ**
Философия с преподаване на английски език (4 сем.) **МВ**
Философска антропология **МВ**
Югозападен университет „Неофит Рилски“
Практическа философия **МВ**
Философия **Б/МВ**
Философия и психоанализа **МВ**

Химически науки

Класация по точки

Легенда: Индикаторът „Брой действащи студенти“ показва броя на обучаващите се по даденото направление в конкретно висше училище.

	Резултат	Брой действащи студенти
СУ	67	150
ПУ	53	237
ЮЗУ	48	71
УАЗ	43	98
ШУ	41	105

СПЕЦИАЛНОСТИ

Пловдивски университет „Паисий Хилендарски“

Анализ и контрол **Б**
Зелена химия и екоикономика **Б**
Компютърна химия **Б/МВ**
Криминалистична химия **Б**
Медицинска химия **Б/МВ**
Фармацевтична химия **МВ**

Химичен анализ и контрол на качеството **Б**
Химия **Б**
Химия и екология **МВ**
Химия с маркетинг **Б**
Хранителна химия **МВ**
Хроматографски и спектрален аналитичен контрол **МВ**

Софийски университет „Св. Климент Охридски“

Археометрия **МВ**
Дисперсни системи в химичните технологии **МВ**
Екохимия **Б/МВ**
Екохимия (3 семестър) **МВ**
Изчислителна химия (3 семестър) **МВ**
Инженерна химия и съвременни материали **Б**
Интелигентна аналитика **МВ**
Козметика и битова химия **МВ**

Козметика и битова химия (4 сем.) **МВ**
Компютърна химия **Б**
Материалознание **МВ**
Медицинска и фармакологична биофизикохимия (3 семестър) **МВ**
Медицинска химия **МВ**
Неорганични и хибридни материали за съвременните технологии **МВ**
Полимери **МВ**
Полимери (на английски език) **МВ**
Радиохимия и радиоекология **МВ**
Съвременни методи за синтез и анализ на

органични съединения **МВ**
Съвременни спектрални и хроматографски методи за анализ **МВ**
Функционални материали **МВ**
Химия **Б**
Химия за бъдещето **МВ**
Химия за бъдещето (на английски език) **МВ**
Ядрена химия **Б/МВ**

Университет „Проф. д-р Асен Златаров“ - Бургас
Химия **Б**
Химия и екологичен мениджмънт **Б/МВ**
Екология и опазване на околната среда **Б/МВ**
Информатика и

информационни технологии в химията и химичното образование - 3 сем. **МВ**
Информатика и информационни технологии в химията и химичното образование - 4 сем. **МВ**
Медицинска химия **МВ**
Химия **Б/МВ**
Химия на козметичните и повърхностно активните вещества **Б**

Шуменски университет „Епископ Константин Преславски“
Медицинска химия **Б/МВ**
Органична химия **МВ**
Химия - Екологични биотехнологични и контрол на храни **МВ**
Химия - Химични аспекти в растителната защита **МВ**
Югозападен университет „Неофит Рилски“
Биологично активни вещества и лекарствени средства **МВ**
Медицинска химия **Б**
Метрология в химията **МВ**
Химия **Б**
Химия и екология **МВ**

Химически науки

	Софийски университет „Св. Климент Охридски“	Пловдивски университет „Паисий Хилендарски“	Югозападен университет „Неофит Рилски“ - Благоевград	Университет „Проф. д-р Асен Златаров“ - Бургас	Шуменски университет „Епископ Константин Преславски“
Място в класацията	1	2	3	4	5
Резултат по скала от 0 до 100	67	53	48	43	41
Учебен процес					
Програмна акредитация	9.82	9.48	9.28	9.1	9.2
Институционална акредитация	9.61	9.39	9.3	8.5	9.12
Специалности за обучение на бакалаври	5	8	2	4	1
Специалности за обучение на магистри	19	7	3	5	5
Регулирани специалности	0	0	0	0	0
Международна мобилност	7	38	28	0	0
Активни съвместни програми с чуждестранни висши училища	0	0	0	0	0
Участие в съвместни програми с чуждестранни висши училища	0	0	0	0	0
Ексклузивност на преподавателския състав	100	100	100	100	100
Научни изследвания					
Индекс на цитируемост (на Хирш) по научна област (Scopus)	38	22	11	14	6
Индекс на цитируемост (на Хирш) без автоцитирания по научна област (Scopus)	37	17	9	10	5
Индекс на цитируемост (на Хирш) по научна област (Web of Science)	33	15	9	9	5
Химия за бъдещето (Scopus)	8.27	6.13	3.41	3.32	3.9
Среден брой цитирания на документ (Web of Science)	6.74	4.4	4.14	4.32	2.53
Документи, цитирани поне веднъж (Scopus)	972	337	108	172	21
Документи, цитирани поне веднъж (Web of Science)	645	163	43	45	20
Статии в научни списания (Scopus)	1014	356	146	240	26
Статии в научни списания (Web of Science)	823	212	58	65	22
Доклади от научни конференции (Scopus)	98	73	24	19	2
Доклади от научни конференции (Web of Science)	42	38	3	2	9
Съвместни научни публикации (Web of Science)	754	195	62	43	13
Докторски програми в професионалното направление на висшето училище	8	7	2	2	2
Докторски програми във висшето училище	194	94	85	11	51
Съотношение докторанти към студенти	14.67	3.8	0	5.1	3.81
Общо средства за НИД на студент	2965	197	740	2661	298
Привлечени средства за НИД на студент	2876	150	673	2596	241
Учебна среда					
Стопански инвентар (в лева на студент)	110	60	288	69	388
Оборудване (в лева на студент)	4225	1233	921	3180	924
Библиотечен фонд на студент	141.46	23.25	31.43	89.81	59.25
Ползваемост на библиотечния фонд	27.04	7	3.72	4.24	5.49
Информационно обезпечаване	28	14	32	13	15
Учебна застроена площ на студент	10.24	5.64	12.7	15.63	12.32
Социални условия и достъпност					
Стипендии	1626	807	660	465	655
Студентски обекти	31.6	14.44	16.7	26.72	7.15
Престиж					
Среден успех от дипломата за завършено средно образование	5.66	5.29	4.78	4.79	4.94
Чуждестранни студенти	4.67	0.84	2.82	1.02	0
Престиж сред студентите	12.37	11.25	0	2	0
Престиж сред работодатели	57.9	47.56	0.85	42.48	12.59
Престиж сред преподавателите	72.04	39.91	2.65	22.29	5.72
Реализация на пазара на труда и регионална значимост					
Безработица сред завършилите	0.86	2.88	1.28	5.47	6.72
Приложение на придобитото висше образование и реализация по призвание	69.04	44.57	42.68	50.39	48.51
Принос към осигурителната система	82.57	87.79	85.71	77.91	79.07
Осигурителен доход на завършилите	2336	1837	1756	1778	1761
Облагаем доход на завършилите	2415	1747	1655	1742	1769
Съотношение на осигурителния доход на завършилите спрямо средната заплата за областта	0.93	0.97	1.02	1.04	1.05
Регионална реализация	73.03	51.91	80.61	55.23	48.84
Регионална реализация на позиция за висше образование	69.89	45.1	40.51	52.63	44.44
Безработица сред завършилите спрямо средната за региона на висшето училище (съотношение)	3.59	1.04	2.43	0.9	0.77

Химични технологии

Класация по точки

Легенда: Индикаторът „Брой действащи студенти“ показва броя на обучаващите се по даденото направление в конкретното висше училище.

	Резултат	Брой действащи студенти
ХТМУ	62	787
УАЗ	50	195
РУ	48	106

Химични технологии

Три държавни висши училища предлагат обучение по специалности в направление „Химични технологии“, което е сравнително малко, с около 1000 действащи студенти. Около 90% от завършилите направление се осигуряват в страната, но около 50% се реализират на позиция, която изисква висше образование.



СПЕЦИАЛНОСТИ

Русенски университет „Ангел Кънчев“, Флипал Разград
 Силикатни материали **МВ**
 Фармацевтични и козметични продукти **МВ**
 Химични технологии **Б**
Университет „Проф. д-р Асен Златаров“ - Бургас
 Неорганични химични технологии **Б**
 Органични химични технологии **Б/МВ**
 Органични химични технологии - Технология на нефта и газа **МВ**
 Промислено проектиране в нефтопреработването и нефтохимията **МВ**
 Технология на водата **Б/МВ**
 Технология на неорганичните вещества **МВ**
 Технология на нефта и газа **Б**
 Технология на силикатите **МВ**
 Технология на стъклото, керамиката и строителни свързващи материали **Б**
 Химични технологии **Б**
 Химични технологии и психология на кризисните ситуации **Б/МВ**
 Химично инженерство **Б/МВ**
 Чисто производство в туризма - широк профил **МВ**
Химикотехнологичен и металургичен университет - София

Безопасност на производствата **МВ**
 Безопасност на производствата и защита при бедствия и аварии **Б**
 Биогорива **МВ**
 Биоенергийни технологии и биопродукти **Б/МВ**
 Биопродуктово инженерство, хартия и опаковки **Б**
 Водородни технологии **МВ**
 Горива и биоенергийни технологии **Б**
 Горива и биоенергийни технологии **Б/МВ**
 Еластични мрежени полимери **МВ**
 Електрохимични технологии и защита от корозия **Б**
 Електрохимия и защита от корозия **МВ**
 Зелени технологии **Б**
 Индустриална безопасност **Б/МВ**
 Индустриална химия с преподаване на френски език **МС**
 Инженерна електрохимия и корозия **Б**
 Иновативни технологии за възобновяема енергия **МВ**
 Кожи и изделия от кожи **МВ**
 Консервация и реставрация на хартия и книги **МВ**
 Медицински текстил **МВ**
 Неорганични вещества **МВ**
 Неорганични и електрохимични технологии и защита от корозия **Б**

Неорганични и електрохимични технологии и защита от корозия **Б**
 Неорганични технологии **Б**
 Неорганични химични технологии **Б**
 Органични химични технологии **Б**
 Парфюмерия и козметика **Б**
 Печатни технологии и полиграфичен дизайн **Б**
 Печатни технологии, целулоза и хартия **Б**
 Полиграфия **МВ**
 Полимерно инженерство **Б/МВ**
 Полимерно инженерство **Б**
 Приложна аналитика **МВ**
 Природни и алтернативни горива **Б**
 Природни и синтетични горива **МВ**
 Системи за възобновяема енергия **Б**
 Системи за възобновяема енергия **Б**
 Слъкло, керамика и свързващи вещества **МВ**
 Текстил и кожи и изделия от тях **МВ**
 Текстилна химия **МВ**
 Технологичен дизайн на текстила и кожата **Б**
 Технологичен дизайн на текстила и кожата **Б**
 Технология на високоенергийните материали **МВ**
 Технология на баучука и пластмасите **Б**

Технология на полиграфията **Б**
 Технология на стъклото, керамиката и свързващите вещества **Б**
 Технология на стъклото, керамиката и свързващите вещества **Б**
 Фин органичен синтез **Б/МВ**
 Фин органичен синтез **Б**
 Химична технология на текстила и кожата **Б**
 Химични технологии в ядрената енергетика **МВ**
 Химично и биохимично инженерство **Б**
 Химично инженерство **МС**
 Химично и екологично инженерство **МВ**
 Химично инженерство **Б/МВ**
 Химично инженерство **Б**
 Химично инженерство и устойчиво развитие **Б**
 Химично инженерство **Б/МВ**
 Химично инженерство и устойчиво развитие **Б**
 Химично инженерство с преподаване на немски език **Б/МВ**
 Чиста енергия и устойчиво развитие **Б**
 CAD/CAE в химичните технологии **МВ**

Химични технологии

Място в класацията	Химикотехнологичен и металургичен университет - София		
	1	2	3
Резултат по скала от 0 до 100	62	50	48
Учебен процес			
Програмна акредитация	9.42	8.87	9.11
Институционална акредитация	9.38	8.5	9.44
Специалности за обучение на бакалаври	27	8	1
Специалности за обучение на магистри	32	9	2
Регулирани специалности	0	0	0
Международна мобилност	20	0	0
Активни съвместни програми с чуждестранни висши училища	2	0	0
Участие в съвместни програми с чуждестранни висши училища	8.64	0	0
Ексклузивност на преподавателския състав	100	100	100
Научни изследвания			
Индекс на цитируемост (на Хиърш) по научна област (Scopus)	25	16	18
Индекс на цитируемост (на Хиърш) без автоцитирания по научна област (Scopus)	22	11	16
Индекс на цитируемост (на Хиърш) по научна област (Web of Science)	19	9	6
Среден брой цитирания на документ (Scopus)	4.85	2.96	5.39
Среден брой цитирания на документ (Web of Science)	6.52	5.5	10.5
Документи, цитирани поне веднъж (Scopus)	520	244	377
Документи, цитирани поне веднъж (Web of Science)	178	31	20
Статии в научни списания (Scopus)	589	261	177
Статии в научни списания (Web of Science)	208	43	21
Доклади от научни конференции (Scopus)	52	168	435
Доклади от научни конференции (Web of Science)	0	0	0
Съвместни научни публикации (Web of Science)	218	26	22
Докторски програми в професионалното направление на висшето училище	14	4	0
Докторски програми във висшето училище	43	11	42
Съотношение докторанти към студенти	3.3	2.56	0
Общо средства за НИД на студент	948	2661	1297
Привлечени средства за НИД на студент	794	2596	1206
Учебна среда			
Стопански инвентар (в лева на студент)	57	69	276
Оборудване (в лева на студент)	3747	3180	3869
Библиотечен фонд на студент	88.73	89.81	86.19
Ползваемост на библиотечния фонд	4.15	4.24	11.23
Информационно обезпечаване	16	13	20
Учебна застроена площ на студент	23.21	15.63	12.32
Социални условия и достъпност			
Стипендии	194	470	568
Студентски общестия	95.51	26.72	27.8
Престиж			
Среден успех от дипломата за завършено средно образование	4.98	4.39	4.46
Чуждестранни студенти	1.02	0	0
Престиж сред студентите	8.25	4.46	0.16
Престиж сред работодатели	83.45	49.27	34.22
Престиж сред преподавателите	39.68	36.53	26.33
Реализация на пазара на труда и регионална значимост			
Безработица сред завършилите	1.43	1.4	2.4
Приложение на придобитото висше образование и реализация по призвание	56.05	32.21	36.89
Принос към осигурителната система	90.81	86.89	89.83
Осигурителен доход на завършилите	2371	2516	1895
Облагам доход на завършилите	2631	2838	2035
Съотношение на осигурителния доход на завършилите спрямо средната заплата за областта	1.07	1.52	1.14
Регионална реализация	66.9	54.51	65.25
Регионална реализация на позиция за висше образование	56.74	28.57	40.26
Безработица сред завършилите спрямо средната за региона на висшето училище (съотношение)	2.17	3.5	2.33

Хранителни технологии

Професионалното направление е застъпено в 5 висши училища, от които 4 държавни и едно частно, които се намират в различни точки от страната. Завършилите „Хранителни технологии“ имат по-слаба реализация на позицията, изискваща висше образование и значително по-ниски доходи от средните за завършилите през последните 5 години висшесте в страната. Едва всеки трети, завършил „Хранителни технологии“ през последните 5 години, работи на позицията, която изисква висше образование.

Хранителни технологии

Класация по точки

Легенда: Индикаторът „Брой действащи студенти“ показва броя на обучавашите се по даденото направление в конкретното висше училище.

Училище	Резултат	Брой действащи студенти
УХТ	55	1135
Тру	46	98
РУ	42	43
ТУ - София	35	64

Висши училища, които не са включени в класацията поради липса на достатъчно данни, които да позволят тяхното класиране:

- Висше училище по мениджмънт - Варна



СПЕЦИАЛНОСТИ

Висше училище по мениджмънт - Варна

Хранителни технологии в кулинарните изкуства

Русенски университет „Ангел Кънчев“,

Филиал Разград

Контрол и управление на безопасността в хранителната промишленост

Технология на храните

Технически университет - София,

Инженерно-педагогически факултет - Сливен

Безопасност на храните

Технически университет - София,

Колеж - Сливен

Технология на храните

Хранителни технологии

в бита и туризма

Тракийски университет - Стара Загора, Факултет

„Техника и технологии“ - Ямбол

Безопасност и качество на храните

Технология на храните

Хранителни технологии

Университет по хранителни технологии - Пловдив

Анализ и контрол на хранителните продукти

Анализ, контрол и екология на храните

Безопасност на храните

Екология и опазване на околната среда в хранителната индустрия

Иновации в напитките и сомелиерство

Кетъринг

Преработка и хладилна технология на плодовете и зеленчуците

Технологии на ферментационните продукти

Технология и дизайн на храни и ароматно-вкусови продукти

Технология и качество на храните

Технология и управление при производството на млечни продукти

Технология на вина и напитки

Технология на вино и напитки

Технология на захарта, захарните изделия, нишестето и нишестените хидролизати

Технология на зърнените,

Кетъринг

Преработка и хладилна технология на плодовете и зеленчуците

Технологии на ферментационните продукти

Технология и дизайн на храни и ароматно-вкусови продукти

Технология и качество на храните

Технология и управление при производството на млечни продукти

Технология на вина и напитки

Технология на вино и напитки

Технология на захарта, захарните изделия, нишестето и нишестените хидролизати

Технология на зърнените,

фуражните, хлебните и сладкарските продукти

Технология на мазнините, етеричните масла, парфюмерията и козметиката

Технология на парфюмерийни, козметични и ароматно-вкусови продукти

Технология на продуктите от месо, риба и яйца

Технология на млечни продукти

Технология на храни и напитки

Управление на качеството в хранителната индустрия

Функционални храни

Хранене и туризъм

Храни и национална сигурност

Храни, хранене и диететика

Храни, хранене и диететика

Храни, хранене и диететика

Храни, хранене и диететика

Храни, хранене и диететика

Храни, хранене и диететика

Храни, хранене и диететика

Храни, хранене и диететика

Храни, хранене и диететика

Храни, хранене и диететика

Храни, хранене и диететика

Храни, хранене и диететика

Храни, хранене и диететика

Храни, хранене и диететика

Хранителни технологии

	Университет по хранителни технологии - Пловдив	Тракийски университет - Стара Загора	Русенски университет „Ангел Кънчев“	Технически университет - София
Място в класацията	1	2	3	4
Резултат по скала от 0 до 100	55	46	42	35
Учебен процес				
Програмна акредитация	9.48	9.05	9.22	8.56
Институционална акредитация	9.33	9.2	9.44	9.56
Специалности за обучение на бакалаври	11	1	1	2
Специалности за обучение на магистри	18	1	1	1
Регулирани специалности	0	0	0	0
Международна мобилност	7	0	0	0
Активни съвместни програми с чуждестранни висши училища	1	0	0	0
Участие в съвместни програми с чуждестранни висши училища	0.88	0	0	0
Ексклузивност на преподавателския състав	100	100	100	100
Научни изследвания				
Индекс на цитируемост (на Хиърш) по научна област (Scopus)	25	24	14	11
Индекс на цитируемост (на Хиърш) без автосцитирания по научна област (Scopus)	23	21	13	10
Индекс на цитируемост (на Хиърш) по научна област (Web of Science)	16	12	6	3
Среден брой цитирания на документ (Scopus)	7.38	7.3	9.11	3.64
Среден брой цитирания на документ (Web of Science)	6.45	16.12	10.88	4.13
Документи, цитирани поне веднъж (Scopus)	306	377	123	79
Документи, цитирани поне веднъж (Web of Science)	115	36	12	7
Статии в научни списания (Scopus)	318	460	66	51
Статии в научни списания (Web of Science)	143	31	13	3
Доклади от научни конференции (Scopus)	67	11	115	46
Доклади от научни конференции (Web of Science)	2	1	1	0
Съвместни научни публикации (Web of Science)	122	41	15	8
Докторски програми в професионалното направление на висшето училище	12	2	0	0
Докторски програми във висшето училище	21	89	42	111
Съотношение докторанти към студенти	2.38	3.06	0	0
Общо средства за НИД на студент	713	831	1297	1477
Привлечени средства за НИД на студент	616	732	1206	1343
Учебна среда				
Стопански инвентар (в лева на студент)	65	144	276	36
Оборудване (в лева на студент)	2575	4623	3869	3454
Библиотечен фонд на студент	70.32	47.35	86.19	14.87
Ползваемост на библиотечния фонд	18.62	10.29	11.23	1.19
Информационно обезпечаване	21	33	20	15
Учебна застроена площ на студент	14.61	24.31	12.32	20.18
Социални условия и достъпност				
Стипендии	430	803	247	696
Студентски общежития	79.18	27.63	27.8	47.46
Престиж				
Среден успех от дипломата за завършено средно образование	5.05	4.55	4.57	4.31
Чуждестранни студенти	1.59	0	0	0
Престиж сред студентите	32.56	3	1.44	2.79
Престиж сред работодатели	97.11	32.5	11.49	16.49
Престиж сред преподавателите	42.51	31.84	23.57	12.24
Реализация на пазара на труда и регионална значимост				
Безработица сред завършилите	1.7	3.3	4.08	5.85
Приложение на придобитото висше образование и реализация по призвание	28.93	30.7	29.87	30.77
Принос към осигурителната система	85.58	84.17	80.21	70.18
Осигурителен доход на завършилите	1665	1651	1577	1596
Облагаме доход на завършилите	1632	1653	1454	1546
Съотношение на осигурителния доход на завършилите спрямо средната заплата за областта	0.88	0.91	1	0.99
Регионална реализация	38.57	56.12	57.29	50.88
Регионална реализация на позицията за висше образование	26.16	29.49	34.55	31.03
Безработица сред завършилите спрямо средната за региона на висшето училище (съотношение)	1.76	1.49	1.37	0.53

Висшето образование в България

Системата за развитие на висшето образование в Република България обхваща 51 висши училища, от които 38 държавни и 13 частни. Основният нормативен документ, който регламентира процесите в системата за висше образование, е Законът за висшето образование. В условията на академична автономия висшите училища подготвят висококвалифицирани специалисти чрез предоставянето на качествено образование. Висшите училища в България са университети, специализирани висши училища и самостоятелни колежи. В тях се обучават студенти, докторанти и специализанти.

Висшето образование в България е съвместимо с европейското и включва следните образователно-квалификационни степени:

- „Професионален бакалавър по...“ – с придобиване на не по-малко от 180 кредита и минимален срок на подготовка 3 години;

- „Бакалавър“ – с придобиване на не по-малко от 240 кредита и минимален срок на подготовка 4 години;

- „Магистър“ – с придобиване на не по-малко от 300 кредита и със срок на обучение 5 години или не по-малко от 1 година след степен „бакалавър“ (60 кредита), съответно не по-малко от 2 години след „професионален бакалавър по...“ (120 кредита);

- „Доктор“ – образователно-научна степен с минимален срок на подготовка 3 години след придобита степен „магистър“.

Висшето образование в България се развива в синхрон с основните тенденции и реформи на Болонския процес в съответствие с квалификационната рамка на Европейското пространство за висше образование. Националната квалификационна рамка на Република България дефинира 9 нива на квалификации, които се основават на резултатите

от ученето и покриват пълния цикъл на придобиване на квалификации. Степените на висше образование са разположени в последните три нива на рамката.

Подготовката във всяка от степените се провежда в съответствие с Класификатора на областите на висше образование и професионалните направления. То е структурирано в 9 области на висше образование, разделени на 52 професионални направления и специалности от регулираните професии (медицина, дентална медицина, архитектура, право и др.). В рамките на академичната автономия всяко висше училище самостоятелно определя специалностите в акредитираните професионални направления, по които извършва обучение. Формите на обучение са редовна, задочна и дистанционна.

Основните насоки за модернизация и интернационализация на висшето образование в България са свързани с увеличаване дела на завършилите висше образование; подобряване на качеството на висшето образование и връзката му с пазара на труда; повишаване мобилността на студентите и преподавателите; засилване на връзката между висшето образование и научните изследвания с потребностите на реалната икономика и обществото; подобряване на управлението и финансирането на висшите училища.

В резултат на направените през последните години промени са въведени приоритетни професионални направления и защитени специалности, обучението по които е важно в национален план. Така държавата насърчава подготовката за определени професии, при които се отчита недостиг на специалисти с висше образование.

Стремежът е България да се превърне в силен и привлекателен регионален център за модерно висше образование с европейски профил, атрактивен и за студентите от Европа и света.

Абревиатури на висшите училища в България

АМВР	Академия на Министерство на вътрешните работи - София
АМТИМ	Академия за музикално, танцово и изобразително изкуство - Пловдив
АУ	Аграрен университет - Пловдив
АУБ	Американски университет в България - Благоевград
БСУ	Бургаски свободен университет
ВА	Военна академия „Георги Стойков Раковски“ - София
ВВВУ	Висше военновъздушно училище „Георги Бенковски“ - Долна Митрополия
ВВМУ	Висше военноморско училище „Никола Йонков Вапцаров“ - Варна
ВСТУ	Висше строително училище „Любен Каравелов“ - София
ВСУ	Варненски свободен университет, Черноризец Храбър*
ВТрУ	Висше транспортно училище „Тодор Каблешков“ - София
ВТУ	Великотърновски университет „Св. Св. Кирил и Методий“
ВУАРР	Висше училище по агробизнес и развитие на регионите - Пловдив
ВУЗФ	Висше училище по застраховане и финанси - София
ВУМ	Висше училище по мениджмънт - гр. Варна
ВУСИ	Висше училище по сигурност и икономика - Пловдив
ВУТП	Висше училище по телекомуникации и пощи - София
ЕВИУМ	Европейско висше училище по икономика и мениджмънт - Пловдив
ЕПУ	Европейски политехнически университет - Перник
ИУ - Варна	Икономически университет - Варна
КМТМ	Колеж по мениджмънт, търговия и маркетинг - София
КТ	Колеж по туризъм - Благоевград
ЛТУ	Лесотехнически университет - София
МВБУ	Международно висше бизнес училище - Ботевград
МГУ	Минно-геоложки университет „Св. Иван Рилски“ - София
МУ - Варна	Медицински университет „Проф. д-р Параскев Стоянов“ - Варна
МУ - Плевен	Медицински университет - Плевен
МУ - Пловдив	Медицински университет - Пловдив
МУ - София	Медицински университет - София
НАТФИЗ	Национална академия за театрално и филмово изкуство „Кръстьо Сарафов“ - София
НБУ	Нов български университет - София
НВУ	Национален военен университет „Васил Левски“ - Велико Търново
НМА	Национална музикална академия „Проф. Панчо Владигеров“ - София
НСА	Национална спортна академия „Васил Левски“ - София
НХА	Национална художествена академия - София
ПУ	Пловдивски университет „Паисий Хилендарски“
РУ	Русенски университет „Ангел Кънчев“
СА	Стопанска академия „Димитър Ценов“ - Свищов
СУ	Софийски университет „Св. Климент Охридски“
ТК	Театрален колеж „Любен Гройс“ - София
ТрУ	Тракийски университет - Стара Загора
ТУ - Варна	Технически университет - Варна
ТУ - Габрово	Технически университет - Габрово
ТУ - София	Технически университет - София
УАЗ	Университет „Проф. д-р Асен Златаров“ - Бургас
УАСГ	Университет по архитектура, строителство и геодезия - София
УНИБИТ	Университет по библиотекознание и информационни технологии - София
УНСС	Университет за национално и световно стопанство - София
УХТ	Университет по хранителни технологии - Пловдив
ХТМУ	Химикотехнологичен и металургичен университет - София
ШУ	Шуменски университет „Епископ Константин Преславски“
ЮЗУ	Югозападен университет „Неофит Рилски“ - Благоевград

Аграрен университет - Пловдив

Населено място	Пловдив
Адрес	ул. „Менделеев“ 12
Пощенски код	4000
Телефон	032/654 300
Електронна поща	rektor@au-plovdiv.bg
Уеб сайт	www.au-plovdiv.bg

Академия за музикално, танцово и изобразително изкуство

Населено място	Пловдив
Адрес	ул. Тодор Самодумов“ 2
Пощенски код	4000
Телефон	032/601 441
Електронна поща	office@artacademyplodiv.com
Уеб сайт	www.artacademyplodiv.com

Академия на Министерството на вътрешните работи

Населено място	София
Адрес	бул. „Александър Малинов“ 1
Пощенски код	1715
Телефон	02/982 92 50
Електронна поща	academy@mvr.bg
Уеб сайт	www.mvr.bg/academy

Американски университет в България

Населено място	Благоевград
Адрес	пл. „Г. Измирилев-Македончето“ 1
Пощенски код	2700
Телефон	073/888 307
Електронна поща	registrar@aubg.edu
Уеб сайт	www.aubg.edu

АУБ филиал в „Илиев център“ - София

Населено място	София
Адрес	ул. „Университетски парк“ 1,
Пощенски код	Студентски град
Телефон	2700
Електронна поща	02/960 7944
Уеб сайт	registrar@aubg.edu
	www.aubg.edu

Бургаски свободен университет

Населено място	Бургас
Адрес	ул. „Сан Стефано“ 62
Пощенски код	8000
Телефон	056/900 449
Електронна поща	bfb@bfu.bg
Уеб сайт	www.bfu.bg

Варненски свободен университет „Черноризец Храбър“

Населено място	Варна
Адрес	к-к. „Чайка“, ул. „Янко Славчев“ 84
Пощенски код	9000
Телефон	052/359 506

Електронна поща	rektor@vfu.bg
Уеб сайт	www.vfu.bg
ВСУ „Черноризец Храбър“; филиал Смолян	
Населено място	Смолян
Адрес	ул. „Перелик“ 2
Пощенски код	9000
Телефон	0301/67 766
Електронна поща	filial.sm@vfu.bg
Уеб сайт	www.vfu.bg

Великотърновски университет „Св. св. Кирил и Методий“

Населено място	Велико Търново
Адрес	ул. „Геодосий Търновски“ 2
Пощенски код	5003
Телефон	062/628 023
Електронна поща	mbox@uni-vt.bg
Уеб сайт	www.uni-vt.bg

Филиал град Враца

Населено място	Враца
Адрес	бул. „Мито Орозов“ 59
Пощенски код	5003
Телефон	062/628023
Електронна поща	mbox@uni-vt.bg
Уеб сайт	www.uni-vt.bg

Висше военновъздушно училище „Георги Бенковски“ - Долна Митрополия

Населено място	Долна Митрополия
Адрес	ул. „Св. св. Кирил и Методий“ 1
Пощенски код	5855
Телефон	0882601361
Електронна поща	info@af-acad.bg
Уеб сайт	www.af-acad.bg

Висше военноморско училище „Никола Йонков Вапцаров“

Населено място	Варна
Адрес	ул. „Васил Друмев“ 73
Пощенски код	9026
Телефон	052/632 013
Електронна поща	info@naval-acad.bg
Уеб сайт	www.naval-acad.bg

Висше строително училище „Любен Каравелов“

Населено място	София
Адрес	ул. „Суходолска“ 175
Пощенски код	1373
Телефон	02/802 91 00
Електронна поща	vsu@vsu.bg
Уеб сайт	www.vsu.bg

Висше транспортно училище „Тодор Каблешков“

Населено място	София
Адрес	бул. „Гео Милев“ 158
Пощенски код	1574
Телефон	02/970 94 78
Електронна поща	vtu@vtu.bg
Уеб сайт	www.vtu.bg

Висше училище по агробизнес и развитие на регионите - Пловдив

Населено място	Пловдив
Адрес	бул. „Дунав“ 78
Пощенски код	4003
Телефон	032/960 360

Електронна поща	uard@uard.bg
Уеб сайт	www.uard.bg
Филиал Велико Търново	
Населено място	Велико Търново
Адрес	ул. „Никола Габровски“ 90
Пощенски код	4003
Телефон	062/603 937
Електронна поща	vuar_vt@vuarr.com
Уеб сайт	www.uard.bg

Филиал Русе

Населено място	Русе
Адрес	бул. „Цар Освободител“ 185
Пощенски код	4003
Телефон	082/834 341
Електронна поща	uard_ps@uard.bg
Уеб сайт	www.uard.bg

Висше училище по мениджмънт - Варна

Населено място	Варна
Адрес	ул. „Оборище“ 13А
Пощенски код	9000
Телефон	052/300 680
Електронна поща	info@vum.bg
Уеб сайт	www.vum.eu

Висше училище по застраховане и финанси

Населено място	София
Адрес	кв. „Овча купел“, ул. „Гуслас“ 1
Пощенски код	1618
Телефон	02/401 5811
Електронна поща	office@vuzf.bg
Уеб сайт	www.vuzf.bg

Военна академия „Георги Стойков Раковски“

Населено място	София
Адрес	бул. „Евлоги и Христо Георгиеви“ 82
Пощенски код	1504
Телефон	02/922 65 00
Електронна поща	mda@armf.bg
Уеб сайт	http://mdc/bg/

Европейски политехнически университет

Населено място	Перник
Адрес	ул. „Св. св. Кирил и Методий“ 23
Пощенски код	2300
Телефон	0882449514
Електронна поща	office@epubg.eu
Уеб сайт	www.epubg.eu

Икономически университет - Варна

Населено място	Варна
----------------	-------

Адрес	бул. „Княз Борис I“ 77
Пощенски код	9002
Телефон	052/643 360
Електронна поща	rektor@ue-varna.bg
Уеб сайт	www.ue-varna.bg

Висше училище по сигурност и икономика - Пловдив

Населено място	Пловдив
Адрес	ул. „Кукленско шосе“ 13
Пощенски код	4017
Телефон	032/622 522
Електронна поща	info@vusi.bg
Уеб сайт	www.vusi.bg

Висше училище по телекомуникации и пощи

Населено място	София
Адрес	ул. „Акад. Стефан Младенов“ 1
Пощенски код	1700
Телефон	02/86210 34
Електронна поща	sstoimenova@utp.bg
Уеб сайт	www.utp.bg

Колеж по мениджмънт, търговия и маркетинг - София

Населено място	София
Адрес	бул. „Цар Борис II“ №126
Пощенски код	1612
Телефон	02/4456148
Електронна поща	mtm_college@hotmail.com
Уеб сайт	www.mtmcollege.org

Колеж по туризъм - Благоевград

Населено място	Благоевград
Адрес	ул. „Полковник Димов“ 1
Пощенски код	2700
Телефон	073/835 626
Електронна поща	cotur@abv.bg
Уеб сайт	www.cotur.org

Лесотехнически университет

Населено място	София
Адрес	бул. „Климент Охридски“ 10
Пощенски код	1797
Телефон	02/962 59 97
Електронна поща	uo@ltu.bg
Уеб сайт	www.ltu.bg

Медицински университет „Проф. д-р Параскев Стоянов“ - Варна

Населено място	Варна
Адрес	ул. „Марин Дринов“ 55
Пощенски код	9002
Телефон	052/650 057
Електронна поща	uni@mu-varna.bg
Уеб сайт	www.mu-varna.bg

Филиал Велико Търново

Населено място Велико Търново
 Адрес ул. „Михаил Кефалов“ № 2
 Телефон 0889 90 99 87
 Електронна поща mu-tarnovo@mu-varna.bg
 Уеб сайт www.mu-varna.bg

Филиал - Сливен

Населено място Сливен
 Адрес ул. „Ген. Столетов“ № 30
 Пощенски код 9002
 Телефон 0889 800 305
 Електронна поща ivan.dimitrov@mu-varna.bg
 Уеб сайт www.mu-varna.bg

Филиал - Шумен

Населено място Шумен
 Адрес ул. „Васил Априлов“ №63
 Телефон 0882 450 008
 Електронна поща mu-shumen@mu-varna.bg
 Уеб сайт www.mu-varna.bg

Медицински университет - София

Населено място София
 Адрес бул. „Акад. Ив. Гешов 15
 Пощенски код 1431
 Телефон 02/95 23 791
 Електронна поща rector@mu-sofia.bg
 Уеб сайт www.mu-sofia.bg

МУ - София - филиал „Проф. Д-р Ив. Митев“ - Враца

Населено място Враца
 Адрес бул. „Втори юни 179
 Пощенски код 3000
 Телефон 092/645176
 Електронна поща info@filialvratsa.mu-sofia.bg
 Уеб сайт www.mu-sofia.bg

Медицински университет - Пловдив

Населено място Пловдив
 Адрес бул. „Васил Априлов“ 15А
 Пощенски код 4000
 Телефон 032/200 507
 Електронна поща rector@mu-plovdiv.bg
 Уеб сайт www.mu-plovdiv.bg

Медицински университет - Плевен

Населено място Плевен
 Адрес ул. „Св. Климент Охридски“ 1
 Пощенски код 5800
 Телефон 064/884100
 Електронна поща rector@mu-pleven.bg
 Уеб сайт www.mu-pleven.bg

Международно висше бизнес училище - Ботевград

Населено място Ботевград
 Адрес ул. „Гурко“ 14
 Пощенски код 2140
 Телефон 0723/68812
 Електронна поща info@ibsedu.bg
 Уеб сайт www.ibsedu.bg

Минно-геоложки университет „Св. Иван Рилски“

Населено място София
 Адрес Студентски град, ул. „Боян Каменов“ 2
 Пощенски код 1700
 Телефон 02/80 60 201
 Електронна поща rector@mgu.bg
 Уеб сайт www.mgu.bg

Филиал в Кърджали

Населено място Кърджали
 Адрес ул. „Георги Кондолов“ 24. п.к. 157
 Пощенски код 6600
 Телефон 0361/617 88
 Електронна поща filial_kardjali_mgu@abv.bg
 Уеб сайт www.mgu.bg

Национален военен университет „Васил Левски“

Населено място Велико Търново
 Адрес бул. „България“ 76
 Пощенски код 5006
 Телефон 062/618 822
 Електронна поща nvu@nvu.bg
 Уеб сайт www.nvu.bg

НВУ „Васил Левски“ - Шумен

Населено място Шумен
 Адрес ул. „Карел Шкорпил“ 1
 Пощенски код 5006
 Телефон 054/801 040
 Електронна поща nvu-sh@pv-ma.bg
 Уеб сайт www.nvu.bg

Национална художествена академия

Населено място София
 Адрес ул. „Шипка“ 1
 Пощенски код 1000
 Телефон 02/9881701
 Електронна поща eduoffice@nha-bg.org
 Уеб сайт www.nha.bg

Филиал - Бургас

Населено място Бургас
 Адрес Магазия 1, порт Бургас
 Пощенски код 1000
 Телефон
 Електронна поща eduoffice@nha-bg.org
 Уеб сайт www.nha.bg

Национална академия за театрално и филмово изкуство „Кръстьо Сарафов“

Населено място София
 Адрес ул. „Георги С. Раковски“ 108А
 Пощенски код 1000
 Телефон 02/9231225
 Електронна поща rector.office@natfz.bg
 Уеб сайт www.natfz.bg

Национална музикална академия „Проф. Панчо Владигеров“

Населено място София
 Адрес бул. „Евлоги и Христо Георгиеви“ 94
 Пощенски код 1505
 Телефон 02 846 36 77
 Електронна поща kabal@nma.bg
 Уеб сайт www.nma.bg

Национална спортна академия - „Васил Левски“

Населено място София
 Адрес Студентски град, ул. „Акад. Ст. Младенов“ 21
 Пощенски код 1700
 Телефон 2 40 14 302
 Електронна поща rector@nsa.bg
 Уеб сайт www.nsa.bg

Нов български университет

Населено място София
 Адрес ул. „Монтевидео“ 21
 Пощенски код 1618
 Телефон 02 8110 571
 Електронна поща ealexandrova@nbu.bg
 Уеб сайт www.nbu.bg

Пловдивски университет „Паисий Хилендарски“

Населено място Пловдив
 Адрес ул. „Цар Асен“ 24
 Пощенски код 4000
 Телефон 032/261 261
 Електронна поща dilyana_ilieva@uni-plovdiv.bg
 Уеб сайт www.uni-plovdiv.bg

Физико-технологичния факултет на ПУ, Смолян

Населено място Смолян
 Адрес ул. „Дичо Петров“ №28
 Пощенски код 4700
 Телефон 0301/633 27
 Електронна поща tk_smolian@dir.bg
 Уеб сайт https://pu-ftf.eu

Филиал на ПУ „Паисий Хилендарски“; Кърджали

Населено място Кърджали
 Адрес бул. „Беломорски“ 26
 Пощенски код 4000
 Телефон 0361/652 66
 Електронна поща lk@uni-kardzhali.com
 Уеб сайт www.uni-plovdiv.bg

Филиал на ПУ „Паисий Хилендарски“; Смолян

Населено място Смолян
 Адрес ул. „Дичо Петров“ 32
 Пощенски код 4000
 Телефон 0301/625 73
 Електронна поща filial-sm@mbox.digsys.bg
 Уеб сайт www.uni-plovdiv.bg

Русенски университет „Ангел Кънчев“

Населено място Русе
 Адрес ул. „Студентска“ 8
 Пощенски код 7017
 Телефон 082 888465
 Електронна поща secretary@uni-ruse.bg
 Уеб сайт www.uni-ruse.bg

Филиал - Разград

Населено място Разград
 Адрес ул. „Априлско въстание“ 47
 Пощенски код 7017
 Телефон 084/266 067
 Електронна поща frz@uni-ruse.bg
 Уеб сайт www.uni-ruse.bg

Филиал - Силистра

Населено място Силистра
 Адрес ул. „Албена“ 1
 Пощенски код 7500
 Телефон 086/821 521
 Електронна поща secretary@fs.uni-ruse.bg
 Уеб сайт www.uni-ruse.bg

Филиал - Видин

Населено място Видин
 Адрес ул. „Бдин“ 66
 Пощенски код 7017
 Телефон 088 786 6571
 Електронна поща dirfvidin@uni-ruse.bg
 Уеб сайт www.uni-ruse.bg

Софийски университет „Св. Климент Охридски“

Населено място София
 Адрес бул. „Цар Освободител“ 15
 Пощенски код 1504
 Телефон 02/93 08 200
 Електронна поща info@uni-sofia.bg
 Уеб сайт www.uni-sofia.bg

Стопанска академия „Димитър Апостолов Ценов“ - Свищов

Населено място Свищов
 Адрес ул. „Емануил Чакъров“ 2
 Пощенски код 5250
 Телефон 0631/66 201
 Електронна поща rectora@uni-svishtov.bg
 Уеб сайт www.uni-svishtov.bg

Технически университет - Варна

Населено място Варна
 Адрес ул. „Студентска“ 1
 Пощенски код 9010
 Телефон 052/302 444
 Електронна поща rectorat@tu-varna.bg
 Уеб сайт www.tu-varna.bg

Добруджански технологичен колеж - Добрич

Населено място Добрич
 Адрес жк „Добротица“ 12
 Пощенски код 9010
 Телефон 058/605 378
 Електронна поща g.diamandieva@tu-varna.bg
 Уеб сайт www.tu-varna.bg

Колеж в структурата на ТУ - Варна

Населено място Варна
 Адрес ул. „Студентска“ 1
 Пощенски код 9010
 Телефон 052/383 431
 Електронна поща kbog@tu-varna.bg
 Уеб сайт www.tu-varna.bg

Технически университет - Габрово

Населено място Габрово
 Адрес ул. „Х. Димитър“ 4
 Пощенски код 5300
 Телефон n/a
 Електронна поща info@tugab.bg
 Уеб сайт www.tugab.bg

Технически университет - София

Населено място	София
Адрес	бул.„Климент Охридски“ 8
Пощенски код	1000
Телефон	02/862 30 73
Електронна поща	ucheben@tu-sofia.bg
Уеб сайт	www.tu-sofia.bg

Инженерно-педагогически факултет - Сливен

Населено място	Сливен
Адрес	бул.„Бургаско шосе“ 59
Пощенски код	1000
Телефон	044/667 709
Електронна поща	u.mo.sliven@gmail.com
Уеб сайт	www.tu-sofia.bg

Технически колеж - Казанлък

Населено място	Казанлък
Адрес	ул.„Райко Даскалов“ 24
Пощенски код	6100
Телефон	0896 938 686
Електронна поща	kazanlak@tu-sofia.bg
Уеб сайт	www.tu-sofia.bg

Колеж - Сливен

Населено място	Сливен
Адрес	бул.„Бургаско шосе“ 59
Пощенски код	1000
Телефон	044/667 710
Електронна поща	u.mo@tu-sliven.com
Уеб сайт	www.tu-sofia.bg

Филиал Пловдив

Населено място	Пловдив
Адрес	ул.„Цанко Дюстабанов“ 25
Пощенски код	1000
Телефон	032/659 565
Електронна поща	ionkov@tu-plovdiv.bg
Уеб сайт	www.tu-sofia.bg

Театрален колеж „Любен Гройс“

Населено място	София
Адрес	бул.„Евлоги и Христо Георгиеви“ 169
Пощенски код	1504
Телефон	0894304840
Електронна поща	groys.college@gmail.com
Уеб сайт	www.lgroys-college.com

Тракийски университет - Стара Загора

Населено място	Стара Загора
Адрес	Студентски град
Пощенски код	6000
Телефон	042/699 202
Електронна поща	info@uni-sz.bg
Уеб сайт	www.uni-sz.bg

Филиал Хасково

Населено място	Хасково
Адрес	бул.„Съединение“ 48
Пощенски код	6000
Телефон	038/664 375
Електронна поща	t_medins@mail.bg
Уеб сайт	www.uni-sz.bg

Университет „Професор д-р Асен Златаров“ - Бургас

Населено място	Бургас
Адрес	ул.„Проф. Якимов“ 1
Пощенски код	8010
Телефон	056/860 041
Електронна поща	office@btu.bg
Уеб сайт	www.btu.bg

Университет по архитектура, строителство и геодезия

Населено място	София
Адрес	ул.„Хр. Смирненски“ 1
Пощенски код	1046
Телефон	02/86618 67
Електронна поща	aceadm@uacg.bg
Уеб сайт	www.uacg.bg

Университет по библиотекознание и информационни технологии - София

Населено място	София
Адрес	бул.„Цариградско шосе“ 119
Пощенски код	1784
Телефон	02/971 80 69
Електронна поща	unibit@unibit.bg
Уеб сайт	www.unibit.bg

Университет по хранителни технологии - Пловдив

Населено място	Пловдив
Адрес	бул.„Марица“ 26
Пощенски код	4002
Телефон	032/643 005
Електронна поща	uht@uft-plovdiv.bg
Уеб сайт	www.uft-plovdiv.bg

Университет за национално и световно стопанство - София

Населено място	София
Адрес	Студентски град „Христо Ботев“
Пощенски код	1700
Телефон	02/819 55 21
Електронна поща	anaiva@unwe.bg
Уеб сайт	www.unwe.bg

Отделение „Институт за следипломна квалификация“

Населено място	София
Адрес	Студентски град „Христо Ботев“
Пощенски код	1700
Телефон	
Електронна поща	
Уеб сайт	www.unwe.bg

„Регионален център за дистанционно обучение“

Населено място	Хасково
Адрес	бул.„България“ 168
Пощенски код	6300
Телефон	038/664 557
Електронна поща	olga@unwe.bg
Уеб сайт	unwe.bg

Химикотехнологичен и металургичен университет - София

Населено място	София
Адрес	бул.„Климент Охридски“ 8
Пощенски код	1756
Телефон	02/81631 35
Електронна поща	u.mo@uctm.edu
Уеб сайт	www.uctm.edu

Югозападен университет „Неофит Рилски“

Населено място	Благоевград
Адрес	ул.„Иван Михайлов“ 66
Пощенски код	2700
Телефон	073/885 501
Електронна поща	info@swu.bg
Уеб сайт	www.swu.bg

Шуменски университет „Епископ Константин Преславски“

Населено място	Шумен
Адрес	ул.„Университетска“ 115
Пощенски код	8712
Телефон	054/830 495
Електронна поща	register@shu.bg
Уеб сайт	www.shu.bg

Департамент за информация и повишаване квалификацията на учителите

Населено място	Варна
Адрес	ул.„Д-р Борис Божков“ 1
Пощенски код	9712
Телефон	052/301 225
Електронна поща	dikpov@abv.bg
Уеб сайт	www.shu.bg

Педагогически колеж

Населено място	Добрич
Адрес	жк „Добротица“ 12
Пощенски код	9712
Телефон	058/603 209
Електронна поща	kolejdobrich@shu.bg
Уеб сайт	www.shu.bg

Съдържание

Как бе направен този рейтинг и на кого помага	4
Какво показват отделните индикатори и как се формира рейтингът.....	7
Администрация и управление.....	12
Архитектура, строителство и геодезия.....	18
Биологически науки.....	20
Биотехнологии.....	22
Ветеринарна медицина.....	24
Ограничения при използване на данните в изданието.....	25
Военно дело.....	26
Горско стопанство.....	27
Електротехника, електроника и автоматика.....	28
Енергетика.....	31
Животновъдство.....	32
Здравни грижи.....	34
Изобразително изкуство.....	36
Икономика.....	38
Информатика и компютърни науки.....	44
История и археология.....	46
Комуникационна и компютърна техника.....	48
Математика.....	50
Материали и материалознание.....	52
Машинно инженерство.....	54
Медицина.....	56
Металургия	58
Музикално и танцово изкуство.....	59
Национална сигурност.....	60
Науки за земята.....	62
Обществени комуникации и информационни науки.....	64
Обществено здраве.....	66

Общо инженерство	68
Педагогика.....	70
Педагогика на обучението по.....	72
Политически науки.....	76
Право	78
Психология.....	80
Проучване, добив и обработка на полезни изкопаеми	82
Растениевъдство.....	83
Растителна защита	85
Религия и теология.....	86
Социални дейности.....	88
Социология, антропология и науки за културата	90
Спорт	92
Стоматология	93
Театрално и филмово изкуство.....	94
Теория и управление на образованието.....	97
Теория на изкуствата	99
Транспорт, корабоплаване и авиация	100
Туризъм.....	102
Фармация.....	104
Физически науки	106
Филология	108
Философия	111
Химически науки	112
Химични технологии	114
Хранителни технологии	116
Висшето образование в България.....	118
Абревиатури на висшите училища в България	119
Адресите, телефоните и сайтовете на висшите училища	120

Екип за подготовка на настоящата книжка:
Юри Велев, Красимир Костов

Графичен дизайн: Лазар Фалли,
Елица Белишка

Обработка на данни:
Ярослава Прохазкова,
Мила Гешакова, Димитър Мартинов

Снимки: МОН и „24 часа“

Коректори:
Людмила Мутафова, Марияна Велева,
Стоянка Душева, Искра Душкова,
Анастасия Попова, Нели Германова

Екип на МОН: Яна Йотова-Бакалова –
началник на отдел в дирекция
„Висше образование“
Елена Консулова-Атанасова –
началник на отдел в дирекция
„Висше образование“
Александра Бойчева –
държавен експерт в дирекция
„Висше образование“

Екип на Консорциум „ИОО-С“:
Методология, обработка на данни
и подготовка на класации -
Институт „Отворено общество“ - София:

Георги Стойчев -
ръководител на екипа
Д-р Боян Захариев - социолог,
експерт за разработване
на методологията
д-р Драгомира Белчева-Петрова -
старши математик-статистик
Д-р Петя Брайнова -
старши математик-статистик
Георги Ангелов - старши икономист

**Изработване и поддържане на
уебплатформата на рейтинговата
система и НКВОРБ - „Сирма Солюшънс“ АД:**

Асен Нелчинов - *технически
ръководител на екипа*

Мая Паскалева -
бизнес анализатор

Стела Дюгерова -
софтуерна разработка

Гюнеш Шефкедов -
софтуерна разработка

Тодор Белчев –
софтуерна разработка

Иван Игнатов –
софтуерна разработка

Веселина Ханджиева,
Йордан Йорданов -
осигуряване на качеството

Моника Вескова, Самуил Лефтеров
- *графичен дизайн*

Станимир Димитров,
Мирослав Марковски - *системна
администрация и интеграция*

Печат: „Ропринт“ ЕАД
За контакти:
Министерство на образованието
и науката: rsvu@mon.bg
Консорциум „ИОО-С“: e-mail: ranking@osi.bg

Благодарности

Изработването и поддържането на Рейтинговата система за висшите училища в България, която служи за основа на настоящото издание, беше възможно благодарение на усилията на голяма група професионалисти и институции. Изказваме специална благодарност на екипите на Националния център за информация и документация, Националната агенция за оценяване и акредитация, Националния осигурителен институт, както и на българските висши училища за ползотворното сътрудничество и успешната работа.